

INFORME DE GESTION



AÑO 2022





THE WALA I.P.S. INDÍGENA PÚBLICA
NIT. 809009550-5

TABLA DE CONTENIDO

1. INFORME DE GESTION DE THE WALA IPS INDIGENA PÚBLICA PRESENTADO POR LA GERENCIA DE LA INSTITUCION AÑO 2022. AUDIENCIA PÚBLICA DE RENDICION DE CUENTAS

- 1.1. Generalidades
- 1.2. Reseña Histórica
- 1.3. Características De La Institución

2. PRESTACION DE SERVICIOS DE SALUD

- 2.1. Medicina Ancestral
- 2.2. Consulta De Medicina General
- 2.3. Servicios Odontológicos
- 2.4. Programas De Promoción Y Mantenimiento De La Salud
- 2.5. Consulta Externa Especializada
- 2.6. Programas De Salud Pública
- 2.7. Laboratorio Clínico
- 2.8. Atención Extramural

3. CAPACIDAD INSTALADA

4. POBLACIÓN USUARIA

5. SERVICIOS EJECUTADOS EN 2022

- 5.1. Medicina Ancestral
- 5.2. Medicina General
- 5.3. Odontología
- 5.4. Consulta Especializada
- 5.5. Servicios De Apoyo
- 5.6. Servicio De Ecografías
- 5.7. Servicio De Laboratorio Clínico



THE WALA I.P.S. INDÍGENA PÚBLICA
NIT. 809009550-5

6. PERFIL EPIDEMIOLÓGICO

7. SATISFACCION DEL USUARIO

8. INFORME DE GESTION DEL AÑO 2022 PRESENTADO POR LA GERENCIA A LA JUNTA DIRECTIVA DE LA INSTITUCION THE WALA IPS INDIGENA PUBLICA

- 8.1. Antecedentes
- 8.2. Actividades Administrativas
- 8.3. Casos Jurídicos
- 8.4. Actividades Organizativas

9. INFORMACIÓN FINANCIERA A 31 DE DICIEMBRE DE 2022

10. NOTAS A LOS ESTADOS FINANCIEROS CON CORTE A 31 DE DICIEMBRE DE 2022 Y 2021

10.1 NOTA 1. ENTIDAD REPORTANTE

- 10.1.1 Identificación Y Funciones
- 10.1.2 Declaración De Cumplimiento Del Marco Normativo Y Limitaciones
- 10.1.3 Base Normativa Y Periodo Cubierto

10.2 NOTA 2. BASES DE MEDICIÓN Y PRESENTACIÓN UTILIZADAS

- 10.2.1 Bases De Medición
- 10.2.2 Moneda Funcional Y De Presentación, Redondeo Y Materialidad

10.3 NOTA 4. RESUMEN DE POLÍTICAS CONTABLES

10.4 NOTA 5. EFECTIVO Y EQUIVALENTES AL EFECTIVO

- 10.4.1 Caja
- 10.4.2 Depósitos En Instituciones Financieras

10.5 NOTA 7. CUENTAS POR COBRAR

- 10.5.1 Servicios De Salud Modalidad Evento
- 10.5.2 Servicios De Salud Modalidad Capitación
- 10.5.3 Otras Cuentas Por Cobrar Servicios De Salud
- 10.5.4 Otras Cuentas Por Cobrar



THE WALA I.P.S. INDÍGENA PÚBLICA
NIT. 809009550-5

10.6 NOTA 10. PROPIEDADES, PLANTA Y EQUIPO

10.6.1 Estimaciones

10.7 NOTA 14. ACTIVOS INTANGIBLES

10.8 NOTA 16. OTROS DERECHOS Y GARANTÍAS

10.8.1 Gastos Pagados Por Anticipado

10.8.2 Avances Y Anticipos Entregados

10.9 NOTA 21. CUENTAS POR PAGAR

10.9.1 Adquisición De Bienes Y Servicios

10.9.2 Descuentos De Nomina

10.9.3 Retención En La Fuente E Impuesto De Timbre

10.9.4 Otras Cuentas Por Pagar

10.10 NOTA 22. BENEFICIOS A LOS EMPLOYADOS

10.11 NOTA 23. PROVISIONES

10.12 NOTA 27. PATRIMONIO

10.13 NOTA 28. INGRESOS

10.13.1 Otros Ingresos

10.14 NOTA 29. GASTOS

10.14.1 De Administración Y Operación

10.14.2 Contribuciones Efectivas

10.14.3 Aportes Sobre La Nomina



THE WALA I.P.S. INDÍGENA PÚBLICA
NIT. 809009550-5

10.14.4 Prestaciones Sociales

10.14.5 Gastos De Personal Diversos

10.14.6 Generales

10.14.7 Deterioro, Depreciaciones, Amortizaciones Y Provisiones

10.14.8 Otros Gastos

10.15 NOTA 30. COSTOS DE VENTAS

LISTADO DE TABLAS

Tabla No 1 Servicios habilitados por sede

Tabla No 2 Número de consultorios por sede

Tabla No 3 Distribución de usuarios por sede y régimen:

Tabla No 4 Atenciones por medicina ancestral año 2022

Tabla No 5 Atenciones por medicina general año 2022

Tabla No 6 Atenciones por odontología año 2022

Tabla No 7 Atenciones por ginecoobstetricia año 2022

Tabla No 8 Atenciones por medicina interna año 2022

Tabla No 9 Atenciones por pediatría año 2022

Tabla No 10 Atenciones por ortopedia año 2022

Tabla No 11 Atenciones por psicología año 2022

Tabla No 12 Atenciones por nutrición año 2022

Tabla No 13 Atenciones ecografías año 2022



THE WALA I.P.S. INDÍGENA PÚBLICA
NIT. 809009550-5

Tabla No 14 Número de laboratorios clínicos tomados año 2022

Tabla No 15 Número de inserciones de anticonceptivos Subdérmicos año 2022

Tabla No 16 Principales causas de consulta servicio medicina general, año 2022

LISTADO DE GRAFICAS

Gráfica No 1. Distribución de usuarios en régimen subsidiado.

Gráfica No 2. Distribución de usuarios en régimen contributivo.

Gráfica No 3. Distribución de población por régimen, sede Ibagué.

Gráfica No 4. Distribución de población por régimen, sede Coyaima.

Gráfica No 5. Distribución de población por régimen, sede Natagaima.

Gráfica No 6. Distribución de población por régimen, sede Ortega.

Gráfica No 7. Distribución de población por régimen, sede Chaparral.

Gráfica No 8. Distribución de población por régimen, sede San Antonio.



THE WALA I.P.S. INDÍGENA PÚBLICA
NIT. 809009550-5

**1. INFORME DE GESTION DE THE WALA IPS INDIGENA PÚBLICA
PRESENTADO POR LA GERENCIA DE LA INSTITUCION AÑO 2022.
AUDIENCIA PÚBLICA DE RENDICION DE CUENTAS**

Lugar: Resguardo indígena LOS ANGELES en el municipio de NATAGAIMA.

Fecha: 12 de Julio de 2023

1.1 GENERALIDADES

Compañeros de la Junta Directiva de la Asociación de autoridades tradicionales del consejo regional indígena del Tolima CRIT, compañeros consejo Mayores del CRIT, compañeros del Tribunal indígena y veeduría y demás presentes que nos honran con su presencia reciban un cordial saludo desde nuestra administración, en esta oportunidad presento a continuación rendición de cuentas de las actividades adelantadas durante el periodo año 2022.

1.2 RESEÑA HISTÓRICA

THE WALA IPS INDIGENA PUBLICA, es una institución de carácter público, creada mediante acuerdo No 001 en reunión de Gobernadores del Consejo Regional Indígena del Tolima CRIT, el primero de noviembre de 2001. Esta entidad está enmarcada dentro de la autonomía de los pueblos indígenas del Tolima Pijaos y Paeces, con respeto a sus usos, costumbres y tradiciones y a lo largo de este tiempo se ha venido ajustando en los términos establecidos en la ley 691 de 2001, cumple con la norma del decreto 1011 de 2006 que establece el sistema obligatorio de la garantía de la calidad y a lo estipulado en el decreto 4972 de 2007 que le otorga tratamiento de empresas sociales del estado a las IPS INDÍGENAS.

Tiene una sede administrativa situada en la ciudad de Ibagué y seis (6) sedes operativas ubicadas en los municipios de Coyaima, Natagaima, Ortega, San Antonio, Chaparral e Ibagué.



THE WALA I.P.S. INDÍGENA PÚBLICA
NIT. 809009550-5

Dentro de los procesos desarrollados, cada sede ha presentado la declaración del cumplimiento de requisitos esenciales requerido en el proceso de habilitación. Se cuenta con la implementación de procesos de autoevaluación en cada sede.

1.3 CARACTERÍSTICAS DE LA INSTITUCIÓN

THE WALA IPS INDIGENA PUBLICA, tiene seis (6) sedes o instituciones ubicadas en los municipios de Ibagué, Coyaima, Natagaima, Ortega, Chaparral y San Antonio. Todas estas instituciones están ubicadas en zonas accesibles para los usuarios, su ubicación esta fuera de zonas de inundación, deslizamiento u otro riesgo natural. Los servicios declarados permiten identificarlas Como IPS de baja complejidad del Primer nivel y segundo nivel de atención de modalidad ambulatoria y con actividades extramurales de promoción y mantenimiento de la salud, consulta médica especializada (Nutrición y dietética, psicología, Ginecobstetricia, Ortopedia, Medicina Interna y Pediatría), de igual forma se presta servicio de laboratorio de primer y segundo nivel, según lo establecido en la normatividad vigente

2. PRESTACION DE SERVICIOS DE SALUD

De acuerdo con el propósito de la Institución de prestar los servicios de salud bicultural con atención de medicina ancestral y medicina occidental. The wala IPS indígena pública para la vigencia 2022 tuvo los servicios habilitados por sede:

Tabla No 1: Servicios habilitados por sede

SEDE /SERVICIO	Medicina general	Odontología	Toma de muestras de cuello uterino	Toma de muestras de laboratorio clínico	Laboratorio	Enfermería	Imágenes diagnósticas no ionizantes	Medicina interna	Ginecobstetricia	Ortopedia	Pediatría	Psicología	Nutrición
Ibagué	X	X	X	X	X	X	X	X	X		X	X	X
Natagaima	X	X	X	X	X	X	X	X	X	X	X	X	X
Coyaima	X	X	X	X	X	X	X	X	X	X	X	X	X
Ortega	X	X	X	X	X	X	X	X	X	X	X	X	X
Chaparral	X	X	X	X	X	X	X	X	X	X	X	X	X
San Antonio	X	X	X	X									

Fuente: REPS, elaboración propia



THE WALA I.P.S. INDÍGENA PÚBLICA
NIT. 809009550-5

El detalle de los servicios prestados es el siguiente:

2.1 Medicina Ancestral:

En las 6 sedes de The Wala IPS indígena pública se cuenta con consultorios para atención por medicina ancestral, para atención a pacientes que deciden libremente atención por este servicio, para lo cual se cuenta con un contrato que está incluido en la cápita y que tiene como objeto la ejecución de acciones de medicina ancestral, adecuación sociocultural, promoción de la salud y prevención de la enfermedad en población indígena a nivel intramural y extramural de acuerdo a los usos y costumbres, cosmogonía y cosmovisión de las comunidades indígenas.

El servicio de medicina ancestral incluye: Consulta, rituales, consejería, actividades de promoción y prevención indígena, proponer adecuación sociocultural de los servicios de salud no indígenas y demás actividades ancestrales de manera individual, familiar y colectiva.

Las actividades que se ejecutan desde el servicio de medicina ancestral son verificadas desde el área del SISPI de Pijaos Salud EPSI.

2.2 Consulta de medicina general:

Servicio que se encarga de la atención ambulatoria y extramural en consulta médica general.

- Consulta de medicina general de primera vez
- Consulta de Control
- Referencia y Contra Referencia



THE WALA I.P.S. INDÍGENA PÚBLICA
NIT. 809009550-5

2.3 Servicios odontológicos:

Actividades de consulta de odontología:

- Examen Clínico de primera vez
- Consultas de control programadas por los profesionales de odontología.

Atención de la urgencia odontológica:

- Consulta de urgencias, para la solución de problemas agudos, dolorosos, hemorrágicos, traumáticos o infecciosos.

2.4 Programas de promoción y mantenimiento de la salud:

Desarrollo de actividades de promoción y prevención de detección temprana y de protección específica para población usuaria. Con atención por cursos de vida de acuerdo a la estructura de la Resolución 3280 de 2018

- Primera infancia
 - Infancia
 - Adolescencia
 - Juventud
 - Adulthood
 - Vejez
-
- a. Consulta por enfermería
 - b. Toma de citologías cervicouterinas
 - c. Atención de planificación familiar
 - d. Programa para prevención y detección de cáncer de cuello uterino
 - e. Programa para prevención y diagnóstico de cáncer de seno
 - f. Inserción y retiro de dispositivo intrauterino
 - g. Inserción y retiro de implante subdérmico
 - h. Programa de atención a las gestantes
(se retiró la toma de electrocardiogramas de acá)
 - i. Programas de atención a pacientes con enfermedades crónicas y precursoras como la diabetes e hipertensión.



THE WALA I.P.S. INDÍGENA PÚBLICA
NIT. 809009550-5

2.5 Consulta externa especializada:

Este servicio constituye en una de las puertas de entrada a la institución y está orientado a poblaciones de usuarios adultos con enfermedades crónicas y degenerativas, mujeres en gestación y población infantil, que requieren atención en forma ambulatoria por medicina especializada, con acceso propio y diferenciado para cada paciente.

Consulta de medicina especializada de primera vez y de control o seguimiento para:

- Ginecobstetricia
- Medicina interna
- Ortopedia
- Pediatría

Servicios de apoyo:

- Psicología
- Nutrición

Procedimientos ginecología y obstetricia:

- Ecografía obstétrica transabdominal
- Ecografía pélvica ginecológica transvaginal.
- Ecografía pélvica ginecológica transabdominal
- Cervicometria.
- Ecografía pélvica ginecológica
- Control de ovulación con ecografía transvaginal
- Ecografía doopler obstétrica con evaluación de circulación placentaria
- Doopler ginecológico
- Doopler de uterinas
- Perfil biofísico
- Ecografía obstétrica con detalle anatómico
- Ecografía obstétrica con evaluación de circulación placentaria
- Ecografía obstétrica de traslucencia nugal
- Estudio de tamizaje riesgo preeclampsia y RCIU
- Ecografía pélvica ginecológica

Sede Administrativa: Carrera 8ª No 17-22 Ibagué Tolima:
Teléfono: 2616096. Correo Electrónico: sedeadministrativa@ipstthewala.com



THE WALA I.P.S. INDÍGENA PÚBLICA
NIT. 809009550-5

- Ecografía doopler de vasos abdominales o pélvicos
- Vaginoscopia
- Inserción y extracción de dispositivos Subdérmicos

Procedimientos

- Toma y lectura de Electrocardiograma.
- Inserción y extracción de implante Subdérmicos
- Inserción y extracción de dispositivo intrauterino

2.6 Programas de salud pública:

Desarrollo de componentes de talleres, seguimientos, sensibilizaciones en los componentes de los planes territoriales de salud pública en las diferentes líneas de acción definidas dentro de los Planes Territoriales de Intervención Colectivas (PIC), para el año 2022, ejecución en sede Chaparral.

Salud materna:

- Seguimiento a maternas
- Captación temprana
- Inducción al programa de control prenatal
- Valoración del Riesgo Materno

Salud infantil:

- Implementación de la estrategia AIEPI comunitario, clínico e institucional
- Fortalecimiento a los programas de vigilancia centinela de IRAS y EDAS
- Apoyo y fortalecimiento a UROCS y UAIRAS
- Apoyo al programa PAI

Salud sexual y reproductiva:

- Desarrollo y fortalecimiento de derechos y deberes en SSR
- Asesoría en Planificación Familiar en Jóvenes y padres de familia
- Entregas de Preservativos (condones) a población vulnerable



THE WALA I.P.S. INDÍGENA PÚBLICA
NIT. 809009550-5

- Canalización de mujeres hacia la toma de citologías
- Fortalecimiento de la autoevaluación del seno para detección temprana del cáncer de mama.

Salud nutricional:

- Valoración en menores de cinco años del estado nutricional
- Actualización del diagnóstico nutricional del territorio
- Identificación de población infantil, maternas y adulta mayor con riesgo nutricional
- Canalización de población infantil, maternas y adulta mayor con riesgo identificado para valoración y tratamiento
- Entrega de micronutrientes a población vulnerable

Salud oral:

- Suministro de kits de salud oral en población infantil vulnerable
- Educación en salud oral (uso de estrategias IEC)
- Canalización de casos de fluorosis encontrados en las intervenciones en comunidades e instituciones educativas
- Canalización de pacientes especiales que requieren tratamiento odontológico identificadas en las intervenciones en comunidades e instituciones educativas

Enfermedades transmisibles:

- Programa de control del dengue
- Programa de control de Leishmaniasis
- Programa del control de Tuberculosis (Incluye la identificación de sintomáticos respiratorios)
- Programa de control de Chagas
- Programa de Control de lepra (incluye identificación de sintomáticos de piel).



THE WALA I.P.S. INDÍGENA PÚBLICA
NIT. 809009550-5

Enfermedades crónicas no transmisibles

- Fortalecimiento a los programas de aprovechamiento del tiempo libre
- Canalización a servicios de salud de pacientes no controlados con Diabetes, Hipertensión Arterial

2.7 Laboratorio clínico:

The´wala ips indígena pública, cuenta con laboratorio clínico en las sedes de Chaparral, Natagaima, Coyaima y Ortega, los cuales están dotado de equipos de alta tecnología que garantizan confiabilidad, seguridad y oportunidad en el reporte de los resultados, ofrece servicios de primer nivel de complejidad y cuenta con áreas de:

- Hematología
- Química sanguínea
- Parasitología
- Uroanálisis
- Inmunología

Para los laboratorios especializados, cada una de las sedes cuentan con contratos para el procesamiento de las muestras.

2.8 Atención extramural:

Servicio que es prestado en la totalidad de sedes de The´wala ips indígena pública, de acuerdo al cronograma anual y concertación con comunidades indígenas, donde se priorizan las veredas en las que se encuentran como residentes población afiliada a Pijaos salud EPSI; los servicios que se realizan en la jornada extramural son:

- Atención por medicina general
- Atención por enfermería
- Atención por medicina ancestral
- Demanda inducida
- Higiene oral



THE WALA I.P.S. INDÍGENA PÚBLICA
NIT. 809009550-5

3. CAPACIDAD INSTALADA:

Cada una de las sedes cuenta dentro de la infraestructura intramural con los consultorios requeridos para la prestación del servicio, los cuales se encuentran detallados en el Registro Especial de Prestadores de servicios de salud, que en total suman 45, distribuidos de la siguiente manera:

Tabla No 2. Número de consultorios por sede

SEDE	NUMERO DE CONSULTORIOS
Ibagué	9
Natagaima	11
Coyaima	7
Ortega	8
Chaparral	6
San Antonio	4
Total	45

Fuente: REPS, elaboración propia

Adicional a lo anterior cada sede cuenta con un consultorio para atención de medicina ancestral, el cual se encuentra dotado con insumos acorde a los requerido por el servicio.

4. POBLACIÓN USUARIA

La población usuaria de THE WALA IPS INDIGENA PUBLICA es exclusivamente población de Régimen Subsidiado y contributivo indígena y de niveles uno y dos del SISBEN en los municipios que se relacionan de acuerdo con la base de datos de la EPSI Pijaos Salud EPS INDIGENA.

Para la vigencia 2022 la población a atender en The wala IPS indígena pública correspondió a 45889 usuarios, de los cuales el 96% (45889) son del régimen subsidiado y el 4% (2159 usuarios) de régimen contributivo.

De total de la población correspondiente a 48048 usuarios el mayor número es encuentra en la ciudad de Ibagué con un 26%, seguido de Natagaima con un 22% (Incluye usuarios de Natagaima y Georreferenciados), Ortega con el 17%, Coyaima con el 16%, Chaparral con el 12% y San Antonio con el 7%, como se presenta en la tabla No 3:



THE WALA I.P.S. INDÍGENA PÚBLICA
NIT. 809009550-5

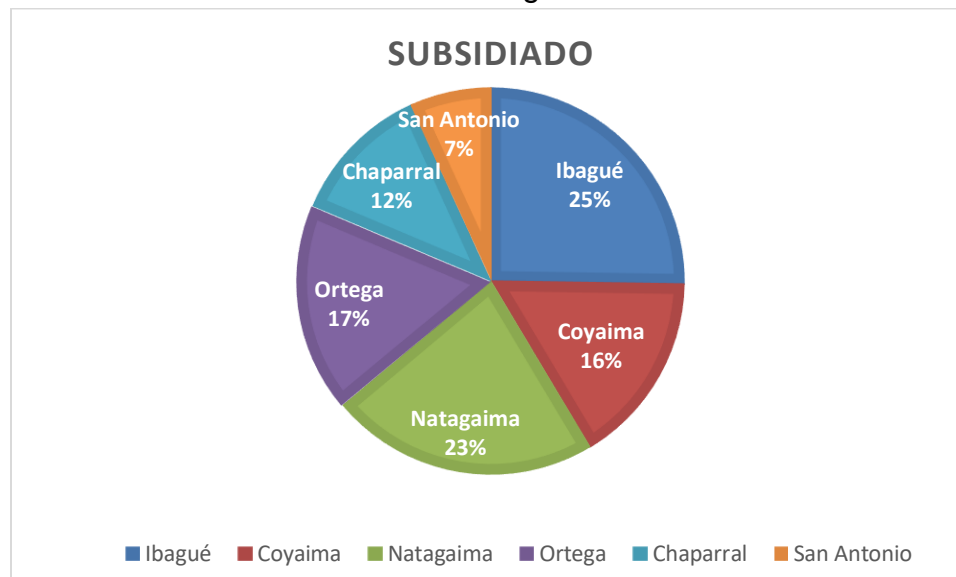
Tabla No 3: Distribución de usuarios por sede y régimen:

Sede	Subsidiado	Contributivo	Total	%
Ibagué	11585	1059	12644	26%
Coyaima	7411	202	7613	16%
Natagaima	10339	252	10591	22%
Ortega	7995	267	8262	17%
Chaparral	5447	280	5727	12%
San Antonio	3112	99	3211	7%
Total	45889	2159	48048	100%
%	96%	4%	100%	

Fuente: Bases de datos, Enero 2022. Elaboración propia

Se presenta a continuación información detallada por régimen y la participación en porcentaje por cada municipio:

Gráfica No 1. Distribución de usuarios en régimen subsidiado



Del total de **población del régimen subsidiado**, sobre el total de 45889 usuarios: El 25% de la población corresponde a la sede Ibagué, seguido Natagaima con el 23%, Ortega con el 17%, Coyaima con el 23%, Chaparral con el 12% y San Antonio con el 7%.



THE WALA I.P.S. INDÍGENA PÚBLICA
NIT. 809009550-5

Gráfica No 2. Distribución de usuarios en régimen contributivo



Fuente: Bases de datos, Enero 2022. Elaboración propia

Del total de **población del régimen contributivo**, sobre el total de 2159 usuarios: El 49% de la población corresponde a la sede Ibagué, seguido de Chaparral con el 13%, Natagaima y Ortega, cada uno con el 12%, Coyaima con el 9% y San Antonio con el 5%.

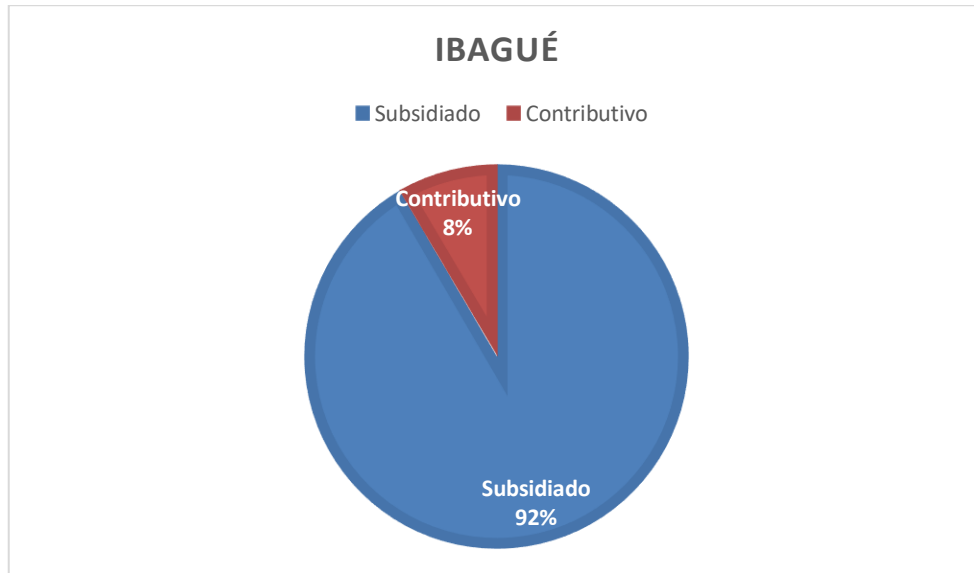
Por municipio la distribución de la población entre régimen subsidiado y contributivo, es la siguiente:

Sede Ibagué: población total es de 12644, el 92% del régimen subsidiado y el 8% de contributivo, como se presenta en la gráfica No 3:



THE WALA I.P.S. INDÍGENA PÚBLICA
NIT. 809009550-5

Gráfica No 3: Distribución de población por régimen, sede Ibagué.



Fuente: Bases de datos, Enero 2022. Elaboración propia

Sede Coyaima: población total es de 7613, el 97% del régimen subsidiado y el 3% de contributivo, como se presenta en la Gráfica No 4.

Gráfica No 4: Distribución de población por régimen, sede coyaima



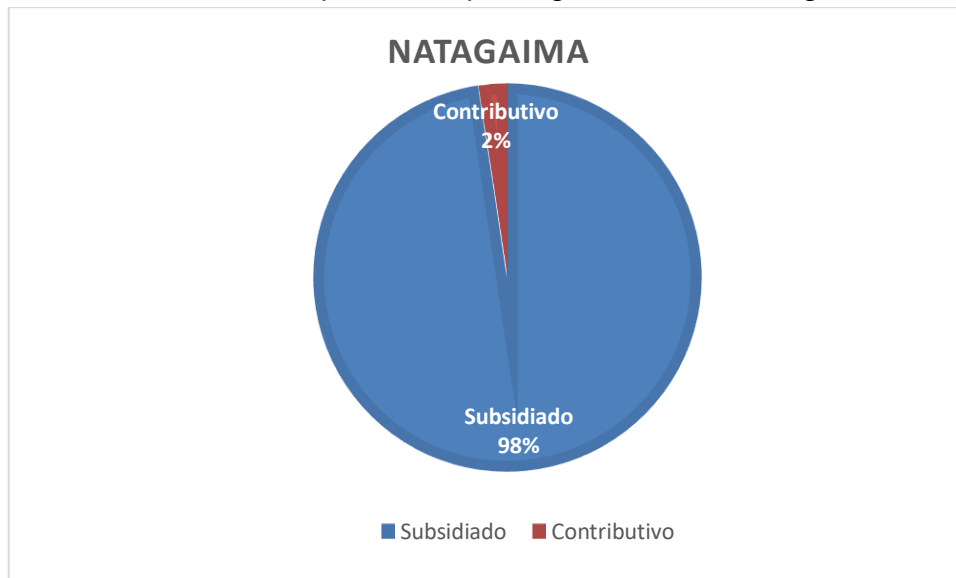
Fuente: Bases de datos, Enero 2022. Elaboración propia



THE WALA I.P.S. INDÍGENA PÚBLICA
NIT. 809009550-5

Sede Natagaima: población total es de 10591, el 98% del régimen subsidiado y el 2% de contributivo, como se presenta en la Gráfica No 5:

Gráfica No 5: Distribución de población por régimen, sede Natagaima



Fuente: Bases de datos, Enero 2022. Elaboración propia

Sede Ortega: población total es de 8262, el 97% del régimen subsidiado y el 3% de contributivo, como se presenta en la Gráfica No 6

Gráfica No 6: Distribución de población por régimen, sede Ortega



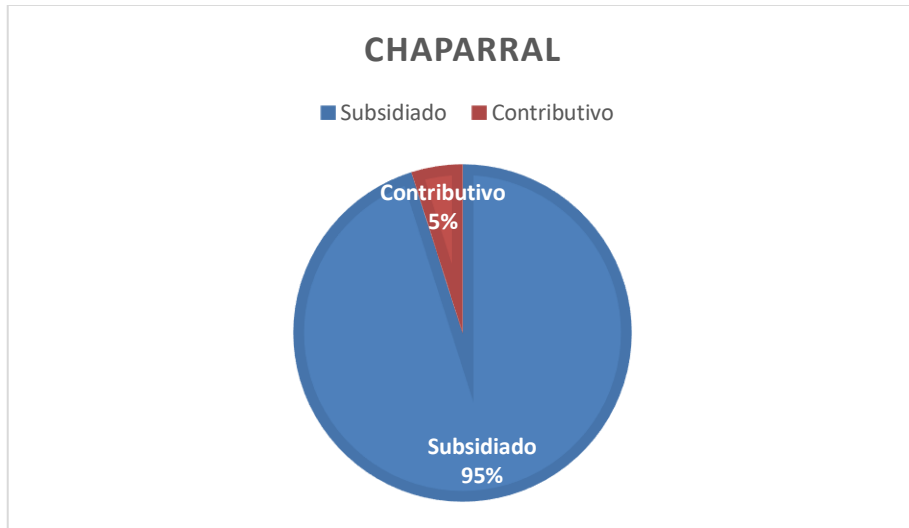


THE WALA I.P.S. INDÍGENA PÚBLICA
NIT. 809009550-5

Fuente: Bases de datos, Enero 2022. Elaboración propia

Sede Chaparral: población total es de 5727, el 95% del régimen subsidiado y el 5% de contributivo, como se presenta en la Gráfica No 7

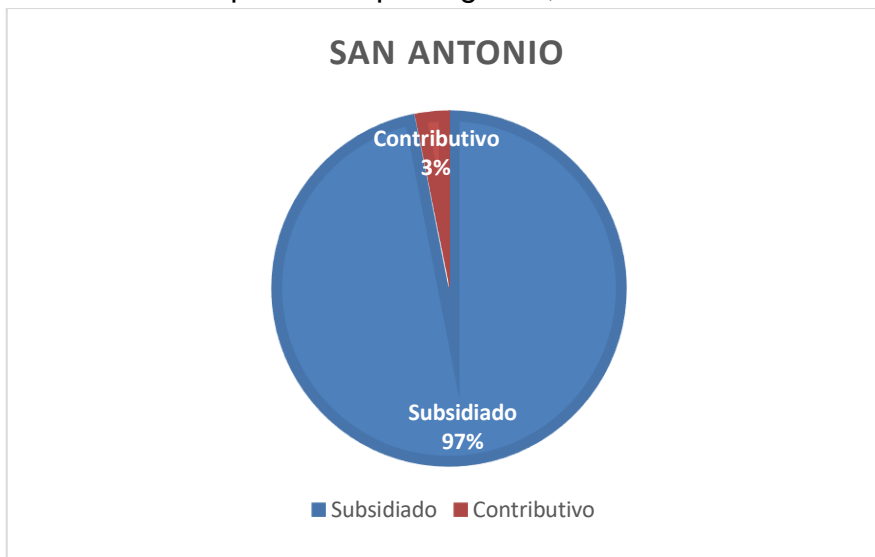
Gráfica No 7: Distribución de población por régimen, sede Chaparral.



Fuente: Bases de datos, Enero 2022. Elaboración propia

Sede San Antonio: población total es de 3211, el 97% del régimen subsidiado y el 3% de contributivo, como se presenta en la Gráfica No 8:

Gráfica No 8: Distribución de población por régimen, sede San Antonio



Fuente: Bases de datos, Enero 2022. Elaboración propia



THE WALA I.P.S. INDÍGENA PÚBLICA
NIT. 809009550-5

5. SERVICIOS EJECUTADOS EN 2022:

5.1 Medicina Ancestral:

Tabla No 4. Atenciones por medicina ancestral año 2022

MES/ SEDE	CHAPARRAL	COYAIMA	IBAGUE	NATAGAIMA	NATAGAIMA GEO	ORTEGA	SAN ANTONIO	TOTAL MES
ENERO	0	108	44	108	108	35	40	443
FEBRERO	0	139	54	171	171	81	45	661
MARZO	37	157	60	129	129	88	39	639
ABRIL	39	148	59	156	156	88	35	681
MAYO	42	87	66	76	47	99	45	462
JUNIO	48	115	70	90	19	106	33	481
JULIO	13	127	66	57	47	99	32	441
AGOSTO	45	304	66	88	51	101	36	691
SEPTIEMBRE	43	120	83	88	51	87	51	523
OCTUBRE	45	100	62	86	53	110	50	506
NOVIEMBRE	49	82	67	65	57	70	66	456
DICIEMBRE	41	80	60	62	31	88	47	409
TOTAL AÑO	402	1567	757	1176	920	1052	519	6393

Fuente: RIPS 2022. Elaboración propia

5.2 Medicina general:

Tabla No 5. Atenciones por medicina general año 2022

DETALLE	IBAGUE	NATAGAIMA	COYAIMA	ORTEGA	CHAPARRAL	SAN ANTONIO	Total general
CONSULTA DE PRIMERA VEZ POR MEDICINA GENERAL	9918	4548	3421	3300	2787	777	24751
CONSULTA DE CONTROL O DE SEGUIMIENTO POR MEDICINA GENERAL	8005	7908	3284	11011	6364	2867	39439
Total general	17923	12456	6705	14311	9151	3644	64190

Fuente: SIHOS 2022. Elaboración propia

En comparación con las atenciones del año 2021 se realizaron en total 594 atenciones más en el servicio de medicina general



THE WALA I.P.S. INDÍGENA PÚBLICA
NIT. 809009550-5

5.3 Odontología:

Tabla No 6. Atenciones por odontología año 2022

DETALLE	IBAGUE	NATAGAIMA	COYAIMA	ORTEGA	CHAPARRAL	SAN ANTONIO	Total general
CONSULTA DE PRIMERA VEZ POR ODONTOLOGIA	1575	2160	1061	313	916	1116	7141
CONSULTA DE CONTROL O DE SEGUIMIENTO POR ODONTOLOGÍA	1739	1706	973	1665	1036	858	7977
Total general	3314	3866	2034	1978	1952	1974	15118

Fuente: SIHOS 2022. Elaboración propia

En comparación con las atenciones del año 2021 se realizaron en total 861 atenciones más en el servicio de medicina general.

5.4 Consulta especializada:

Se presenta a continuación información consolidada por especialidad, y análisis comparando número de atenciones durante el año 2021 vs 2022:

Tabla No 7. Atenciones por ginecoobstetricia año 2022

SEDE	CONSULTA DE PRIMERA VEZ	CONSULTA DE CONTROL	TOTAL
IBAGUE	413	558	971
NATAGAIMA	280	376	656
COYAIMA	225	407	632
ORTEGA	256	304	560
CHAPARRAL	353	435	788
TOTAL	1527	2080	3607

Fuente: SIHOS 2022. Elaboración propia

En comparación con las atenciones del año 2021 se realizaron en total 871 atenciones más en el servicio de ginecoobstetricia.



THE WALA I.P.S. INDÍGENA PÚBLICA
NIT. 809009550-5

Tabla No 8. Atenciones por medicina interna año 2022

SEDE	CONSULTA DE PRIMERA VEZ	CONSULTA DE CONTROL	TOTAL
IBAGUE	565	726	1291
NATAGAIMA	333	817	1150
COYAIMA	344	914	1258
ORTEGA	259	572	831
CHAPARRAL	293	332	625
TOTAL	1794	3361	5155

Fuente: SIHOS 2022. Elaboración propia

En comparación con las atenciones del año 2021 se realizaron en total 955 atenciones más en el servicio de medicina interna.

Tabla No 9. Atenciones por pediatría año 2022

SEDE	CONSULTA DE PRIMERA VEZ	CONSULTA DE CONTROL	TOTAL
IBAGUE	262	375	637
NATAGAIMA	314	405	719
COYAIMA	273	565	838
ORTEGA	231	478	709
CHAPARRAL	266	237	503
TOTAL	1346	2060	3406

Fuente: SIHOS 2022. Elaboración propia

En comparación con las atenciones del año 2021 se realizaron en total 372 atenciones más en el servicio de pediatría.

Tabla No 10. Atenciones por ortopedia año 2022

SEDE	CONSULTA DE PRIMERA VEZ	CONSULTA DE CONTROL	TOTAL
NATAGAIMA	218	107	325
COYAIMA	214	94	308
ORTEGA	260	128	388
CHAPARRAL	201	106	307
TOTAL	893	435	1328

Fuente: SIHOS 2022. Elaboración propia



THE WALA I.P.S. INDÍGENA PÚBLICA
NIT. 809009550-5

En comparación con las atenciones del año 2021 se realizaron en total 108 atenciones más en el servicio de pediatría.

5.5 Servicios de apoyo:

Tabla No 11. Atenciones por psicología año 2022

SEDE	CONSULTA DE PRIMERA VEZ	CONSULTA DE CONTROL	TOTAL
IBAGUE	370	42	412
NATAGAIMA	155	11	166
COYAIMA	98	1515	1613
ORTEGA	162	239	401
CHAPARRAL	223	67	290
TOTAL	1008	1874	2882

Fuente: SIHOS 2022. Elaboración propia

En comparación con las atenciones del año 2021 se realizaron en total 620 atenciones más en el servicio de pediatría.

Tabla No 12. Atenciones por nutrición año 2022

SEDE	CONSULTA DE PRIMERA VEZ	CONSULTA DE CONTROL	TOTAL
IBAGUE	506	370	876
NATAGAIMA	331	310	641
COYAIMA	321	389	710
ORTEGA	163	109	272
CHAPARRAL	223	45	268
TOTAL	1544	1223	2767

Fuente: SIHOS 2022. Elaboración propia

En comparación con las atenciones del año 2021 se realizaron en total 594 atenciones más en el servicio de nutrición.



THE WALA I.P.S. INDÍGENA PÚBLICA
NIT. 809009550-5

5.6 Servicio de ecografías:

Tabla No 13. Atenciones ecografías año 2022

SERVICIO DE ECOGRAFIAS	CHAPARRAL	COYAIMA	IBAGUE	NATAGAIMA	ORTEGA	Total
ECOGRAFIA OBSTETRICA CON DETALLE ANATOMICO	115	76	24	89	72	376
ECOGRAFIA OBSTETRICA CON TRANSLUCENCIA NUCAL ECOGRAFIA DE TAMIZAJE I TRIM	25	23	32	39	34	153
ECOGRAFIA OBSTETRICA TRANSABDOMINAL	126	140	45	122	79	512
ECOGRAFIA OBSTETRICA TRANSVAGINAL	67	41	18	7	28	161
ECOGRAFIA PELVICA GINECOLOGICA TRANSABDOMINAL	19	6	11	23	18	77
ECOGRAFIA PELVICA GINECOLOGICA TRANSVAGINAL	343	88	117	202	172	922
Total	695	374	247	482	403	2201

Fuente: SIHOS 2022. Elaboración propia

En comparación con las atenciones del año 2021 se realizaron en total 37 atenciones menos en la toma de ecografías obstétricas y ginecológicas.

5.7 Servicio de laboratorio clínico:

Tabla No 14. Número de laboratorios clínicos tomados año 2022

SERVICIO DE	CHAPARRAL	COYAIMA	NATAGAIMA	ORTEGA	SAN ANTONIO	Total
LABORATORIO CLINICO	22717	22119	30940	27035	7490	110301

Fuente: SIHOS 2022. Elaboración propia

En comparación con las atenciones del año 2021 se realizaron en total 93832 toma y procesamiento de toma de muestras de laboratorio.

Tabla No 15. Número de inserciones de anticonceptivos Subdérmicos año 2022

SERVICIO	CHAPARRAL	COYAIMA	IBAGUE	NATAGAIMA	ORTEGA	Total
INSERCIÓN DE ANTICONCEPTIVOS SUBDERMICOS	59	130	161	173	153	676

Fuente: SIHOS 2022. Elaboración propia

En comparación con las atenciones del año 2021 se realizaron en total 90 menos inserciones de anticonceptivos Subdérmicos.



THE WALA I.P.S. INDÍGENA PÚBLICA
NIT. 809009550-5

6. PERFIL EPIDEMIOLÓGICO.

Se relaciona a continuación listado de las principales causas de consulta para el año 2022, tomado del sistema de información SIHOS; inicialmente se tomó la información por sede y posteriormente se unificó de acuerdo al orden de ocurrencia de manera transversal en la totalidad de sedes:

Tabla No 16. Principales causas de consulta servicio medicina general, año 2022

No	DIAGNOSTICO	No DE SEDES
1	Hipertensión arterial	6
2	Cefalea	6
3	Infección de vías urinarias	6
4	Diabetes mellitus	5
5	Hipotiroidismo	5
6	Lumbago, no especificado	5
7	Gastritis	4
8	Parasitosis intestinal sin otra especificación	4
9	Rinofaringitis aguda	4

Fuente: SIHOS, elaboración propia



THE WALA I.P.S. INDÍGENA PÚBLICA
NIT. 809009550-5

No	IBAGUE	NATAGAIMA	COYAIMA	ORTEGA	CHAPARRAL	SAN ANTONIO
1	HIPERTENSION ESENCIAL (PRIMARIA)	HIPERTENSION ESENCIAL (PRIMARIA)	HIPERTENSION ESENCIAL (PRIMARIA)	HIPERTENSION ESENCIAL (PRIMARIA)	HIPERTENSION ESENCIAL (PRIMARIA)	HIPERTENSION ESENCIAL (PRIMARIA)
2	DIABETES MELLITUS, NO ESPECIFICADA SIN MENCION DE COMPLICACION	CARIES DE LA DENTINA	DIABETES MELLITUS, NO ESPECIFICADA SIN MENCION DE COMPLICACION	CARIES DE LA DENTINA	CEFALEA	DOLOR, NO ESPECIFICADO
3	INFECCION DE VIAS URINARIAS, SITIO NO ESPECIFICADO	DIABETES MELLITUS, NO ESPECIFICADA SIN MENCION DE COMPLICACION	AUMENTO ANORMAL DE PESO	DIABETES MELLITUS, NO ESPECIFICADA SIN MENCION DE COMPLICACION	LUMBAGO NO ESPECIFICADO	CEFALEA
4	CEFALEA	PULPITIS	RINOFARINGITIS AGUDA (RESFRIADO COMUN)	INFECCION DE VIAS URINARIAS, SITIO NO ESPECIFICADO	DOLOR LOCALIZADO EN OTRAS PARTES INFERIORES DEL ABDOMEN	INFECCION DE VIAS URINARIAS, SITIO NO ESPECIFICADO
5	HIPOTIROIDISMO, NO ESPECIFICADO	RINOFARINGITIS AGUDA (RESFRIADO COMUN)	OTROS DOLORES ABDOMINALES Y LOS NO ESPECIFICADOS	RINOFARINGITIS AGUDA (RESFRIADO COMUN)	DOLOR EN MIEMBRO	DIABETES MELLITUS, NO ESPECIFICADA SIN MENCION DE COMPLICACION
6	COVID19 VIRUS IDENTIFICADO	INFECCION DE VIAS URINARIAS, SITIO NO ESPECIFICADO	TRASTORNO MIXTO DE ANSIEDAD Y DEPRESION	INFECCION VIRAL, NO ESPECIFICADA	GINGIVITIS AGUDA	FIEBRE
7	PARASITOSIS INTESTINAL, SIN OTRA ESPECIFICACION	DIABETES MELLITUS NO INSULINODEPENDIENTE SIN MENCION DE COMPLICACION	LUMBAGO NO ESPECIFICADO	GASTRITIS, NO ESPECIFICADA	DIABETES MELLITUS NO INSULINODEPENDIENTE SIN MENCION DE COMPLICACION	LUMBAGO NO ESPECIFICADO
8	OTRAS CARIES DENTALES	CEFALEA	INFECCION DE VIAS URINARIAS, SITIO NO ESPECIFICADO	DOLOR PELVICO Y PERINEAL	HIPOTIROIDISMO, NO ESPECIFICADO	DOLOR ABDOMINAL LOCALIZADO EN PARTE SUPERIOR
9	LUMBAGO NO ESPECIFICADO	LUMBAGO NO ESPECIFICADO	DOLOR EN ARTICULACION	LUMBAGO NO ESPECIFICADO	PARASITOSIS INTESTINAL, SIN OTRA ESPECIFICACION	DOLOR LOCALIZADO EN OTRAS PARTES INFERIORES DEL ABDOMEN
10	TRASTORNO DE LA REFRACCION, NO ESPECIFICADO	OBESIDAD DEBIDA A EXCESO DE CALORIAS	HISTORIA PERSONAL DE OTROS FACTORES DE RIESGO, NO CLASIFICADOS EN OTRA PARTE	DOLOR EN ARTICULACION	DIABETES MELLITUS INSULINODEPENDIENTE SIN MENCION DE COMPLICACION	EPILEPSIA, TIPO NO ESPECIFICADO

Fuente: SIHOS 2022. Elaboración propia

7. SATISFACCION DEL USUARIO

La medición de la satisfacción de la atención de los usuarios fue realizada por medio de la aplicación en promedio de 1000 de las encuestas de satisfacción de manera mensual el cual arrojó una satisfacción global entre el 98% y 100% para todos los servicios; la información consolidada de los indicadores de satisfacción fue reportada de manera trimestral a la Ministerio de salud y protección social a través de la plataforma SISPRO mediante indicadores según la resolución 256 de 2016; por medio de comité de calidad se realizaron los análisis y gestión respectiva.

La satisfacción de los usuarios, recepción y gestión de no conformidades fue ejecutada en cada una de las sedes por medio de los comités de usuarios, reuniones con autoridades indígenas.

Sede Administrativa: Carrera 8ª No 17-22 Ibagué Tolima:
 Teléfono: 2616096. Correo Electrónico: sedeadministrativa@ipsthewala.com



THE WALA I.P.S. INDÍGENA PÚBLICA
NIT. 809009550-5

8. INFORME DE GESTION DEL AÑO 2022 PRESENTADO POR LA GERENCIA A LA JUNTA DIRECTIVA DE LA INSTITUCION THE WALA IPS INDIGENA PUBLICA

Compañeros Autoridades Tradicionales del Consejo Regional Indígena del Tolima CRIT, compañeros consejeros mayores de la asociación, compañeros del Tribunal indígena CRIT, compañeros directivos de la EPS pijao Salud, compañeros directivos de The Wala IPS indígena Pública y demás compañeros que nos honran con su presencia reciban un cordial saludo en nombre de nuestra institución.

8.1 ANTECEDENTES

Durante el año 2022 nuestros servicios de salud de primer nivel como es servicios de odontología, medicina general, actividades promoción y prevención se prestó de manera satisfactoria, los servicios de armonización, consulta y actividades de promoción fueron adelantadas por los médicos ancestrales; en todas nuestras sedes nuestros funcionarios y nuestros usuarios cumplieron con todos los protocolos de bioseguridad contra el COVID19 y de igual manera se prestaron los servicios de consulta especializada como medicina interna, ginecología, pediatría, toma de muestra y lectura de electrocardiograma, consulta nutrición y psicología.

Las quejas o novedades fueron atendidas y resueltas esto nos permitió ir mejorando cada día más nuestro servicio de atención y hoy podemos dar un parte de victoria por ser una de las mejores instituciones que ha ido garantizando servicios de salud a nuestros usuarios.

8.2 ACTIVIDADES ADMINISTRATIVAS

Los diferentes contratos adelantados entre pijao salud y The Wala para la prestación de los servicios de salud de primer nivel fueron firmados y se les garantizó la atención médica en cada sede para un total de 49.280 usuarios y fueron firmados



THE WALA I.P.S. INDÍGENA PÚBLICA
NIT. 809009550-5

los contratos bajo la modalidad por eventos la prestación de los servicios de salud de las especialidades de medicina interna, ginecología, ecografía, toma de biopsia, pediatría, consulta de ortopedia, consulta de nutrición, toma y lectura de electrocardiograma y consulta de psicología y de la misma manera fueron firmados los contratos por eventos las actividades de medicina ancestral.

De acuerdo con la ley 603 de 2.000 todos los softwares de nuestra institución tienen las respectivas licencias.

A través de un plan de trabajo adelantado por el área de sistema de gestión de seguridad y salud en el trabajo permitió avanzar en las mejoras locativas garantizando un ambiente de calidad de los espacios para los usuarios en cada sede.

Se adelantó un plan de capacitación con todos los empleados para la socialización de intervención y prevención frente a los factores de riesgo biológicos, físico, químicos, orgánicos, biomecánicos ambientales y públicos e impartidas estas recomendaciones se adelantó inspección de seguridad a cada sede mediante un plan de auditoria donde se dio un cumplimiento del 88.54 por ciento.

Se cumplió con la oportunidad de los servicios de atención en salud para nuestros usuarios y las diferentes quejas o reclamos fueron atendidas y resueltas; se cumplió con las visitas extramural a las comunidades prestando atención médica, odontológica y proceso de sensibilización en promoción y prevención con el acompañamiento del médico ancestral.

Se adelantaron reuniones colectivas con autoridades tradicionales por municipio para evaluar la prestación de los servicios de salud y escuchar las diferentes quejas y observaciones planteadas por los usuarios se hicieron claridades y correctivos a cada uno de los casos presentados las mayorías expresaron agradecimientos por los servicios de salud prestados por nuestra Institución.



THE WALA I.P.S. INDÍGENA PÚBLICA
NIT. 809009550-5

La construcción de la nueva sede de The wala iniciada en mayo de 2022 ha avanzado en un 70%.

El 15 de junio de 2022 en el municipio de Sylvania se asistió a la reunión convocada por el ministerio de Salud para consolidar elementos del SISPI.

El 25 de julio de 2022 en el resguardo indígena de Nicolás Ramírez del municipio de Ortega Tolima se presentó la rendición de cuentas de la institución The Wala IPS indígena pública del año 2021 ante la asamblea de autoridades tradicionales del consejo Regional indígena del Tolima CRIT.

El 28 de julio de 2022 en el auditorio Manuel Quintín Lame se adelantó el primer encuentro de The Wala con los funcionarios de la Institución con el propósito de conocer el contexto el origen de la IPS The Wala y socializar metodologías de trabajo en cada sede.

El 7 de septiembre de 2022 se firmó convenio interadministrativo con la Alcaldía de Chaparral Tolima por la suma de \$501.669.722 pesos para la ejecución de las actividades del plan de salud pública de intervenciones colectivas "PSPIC" del municipio de Chaparral dando cumplimiento de ejecución del 100%.

El 26 de julio de 2022 en el Resguardo indígena de Paso ancho municipio de Ortega Tolima se dio el informe de rendición de cuentas de la Institución The Wala IPS Indígena Publica ante la asamblea de autoridades tradicionales del consejo regional indígena del Tolima CRIT.

Ante la asamblea de autoridades tradicionales el 16 de septiembre de 2022 en el resguardo indígena de GUAIPA CENTRO municipio de Ortega Tolima fue elegido la nueva junta Directiva de The Wala quedando representada de la siguiente manera:



THE WALA I.P.S. INDÍGENA PÚBLICA
NIT. 809009550-5

Elegido por el municipio de Coyaima Eladio Loaiza, por el municipio de Ortega Darly Méndez, por el municipio de Natagaima Deici Gonzales Perdomo, el líder con experiencia organizativa de 10 años la asamblea nombro a Ulises Tique Esquibel, en representación de los médicos tradicionales continua el medico ancestral Fernando Lozano y por directrices de los estatutos continúa Erminso Vega como representante legal del CRIT.

El 29 de septiembre en el municipio de Ortega Tolima se adelantó un taller con médicos tradicionales, parteros, parteras y sobanderos donde cada uno socializó sus experiencias y de igual manera se socializo los conocimientos técnicos desde la visión occidental los procesos prenatales para el fortalecimiento de los dos saberes.

The Wala como institución prestadora de servicios de salud indígena logro la certificación de la administradora de riesgo laborales ARL el cumplimiento del 100% de las normas de bioseguridad y seguridad industrial.

El 6 de octubre de 2022 en el auditorio Manuel Quintín Lame ciudad de Ibagué se analizó la propuesta borrador de la nueva ley de salud y para el tema indígena se propone la creación de una unidad territorial de salud indígena y la unidad técnico administrativa o si no un capitulo étnico en salud indígena que serían propuesto en los procesos de consulta.

En 10 de diciembre de 2.022 en el Bohío de Castilla corregimiento de Castilla municipio de Coyaima Tolima se hizo reunión general con todo el personal que presta los servicios de salud en las diferentes sedes de la Institución The Wala IPS indígena Pública para conversar y dar a conocer las características especiales de la prestación de los servicios de salud indígena esto con el ánimo de establecer más coordinación entre los médicos occidentales y médicos Ancestrales para ir perfilando nuestro propio médelo de salud intercultural.



THE WALA I.P.S. INDÍGENA PÚBLICA
NIT. 809009550-5

La institución quedó al día con los parafiscales y los diferentes informes a los órganos de control de orden regional y nacional.

El balance financiero no presenta ninguna novedad y se garantiza como exigencia de la ley el margen de solvencia correspondiente como Institución.

8.3 CASOS JURIDICOS

Los diferentes procesos tanto de reparación directas como demandas laborales interpuestas en contra de nuestra institución ningún tribunal produjo fallo durante el año 2.022; nuestro asesor jurídico estuvo atento en la revisión de los diferentes contratos y presto asesoría jurídica a las diferentes dependencias de The Wala IPS Indígena pública.

8.4 ACTIVIDADES ORGANIZATIVAS

Se participó en el proceso de construcción del plan de vida de la comunidad de Lulumoy municipio de Saldaña Tolima, los días 22 de enero, 9 y 10 de febrero, 30 de marzo, los días 8 y 18 de abril de esta maneara se definió las necesidades prioritarias para gestión ante las instituciones del estado.

Se llevaron a cabo los siguientes talleres político organizativo para la guardia pijao los siguientes días: 27, 28 de enero y 19 y 20 de marzo en el resguardo indígena las palmeras municipio de San Antonio Tolima.

Los días 24 y 25 de marzo taller a las guardias zona N° 1 del municipio de Ortega Tolima sitio del evento comunidad de Vergel calarma, los días 18 y 19 de mayo taller de guardias en Poincos Taira con guardias del municipio de Purificación y Prado, los días 1 y 2 de agosto taller guardias zona N° 1 en Lomas de Ilarco municipio de



THE WALA I.P.S. INDÍGENA PÚBLICA
NIT. 809009550-5

Coyaima Tolima, los días 15y 16 de septiembre taller de guardias Zona N° 1 en la comunidad de los Ángeles las Vegas margen derecha del Rio

Magdalena del Municipio de Natagaima Tolima y los días 20 y21 de octubre taller de guardias indígenas zona N° 2 en el Resguardo indígena de Vuelta del Rio municipio de Ortega Tolima.

En el mes de abril entre los guardias pijaos del Tolima y guardias indígenas paeces del municipio de Toribio cuca se intercambió experiencia sobre proceso de Resistencia.

Se brindó asesoría a las comunidades de Flecha Alto Sano municipio de Ortega, comunidad indígena de Lulumoy municipio de Saldaña, a la comunidad Palomasuno municipio de Natagaima, y a la comunidad de –chenche Tunarcó del municipio de Saldaña.

Se asistió al taller ambiental en la sede de la comunidad de los Abechucos municipio de Ortega coordinado por funcionarios de Cortolima.

El 25 de agosto de 2.022 en la oficina del CRIT se participó en la comisión de trabajo de contenidos del plan de desarrollo del pueblo pijao.

El 2 de octubre de 2.022 en el Bohío de Castilla municipio de Coyaima Tolima se realizó la reunión con los coordinadores de cada sede más enfermeras jefes de The Wala IPS Indígena Pública evento coordinado por The Wala y Pijao Salud se hizo con el propósito de socializar el contexto del surgimiento de las dos instituciones indígenas en salud y dar a conocer la propuesta del Sistema indígena de salud Propia intercultural “SISPI”



THE WALA I.P.S. INDÍGENA PÚBLICA
NIT. 809009550-5

En el mes de mayo en la comunidad los Abechucos municipio de Ortega se asistió con los gobernadores al taller ambiental coordinado por funcionarios de Cortolima.

Compañeros de la Asociación de Autoridades Tradicionales del Consejo Regional Indígena Del Tolima CRIT y demás presentes, como podemos ver el año 2.022 fue un periodo donde con el concurso de todos nosotros los que estuvimos atendiendo las adversidades contra el COVID19 podemos decir que fue superado y es de resaltar el compromiso asumido por nuestra institución, los líderes, gobernadores indígenas con el apoyo de las guardias indígenas y el de haber seguido los protocolos de bioseguridad nos permitió evitar demasiados casos del mal. De ante mano agradecerles a todos los presentes en esta gran asamblea por a ver venido asumiendo la gran mayoría con gran voluntad el compromiso de apoyo a la institución The Wala IPS Indígena Publica y solo quedará en las mentes del pueblo Pijao seguir defendiéndola; finalmente en nombre del personal de la salud desearle un buen regreso al territorio ancestral.

MANUEL ANTONIO JÚLICUE UL

GERENTE THE WALA IPS INDIGENA PUBLICA

**9 A CONTINUACIÓN, LES MOSTRAMOS LA INFORMACIÓN FINANCIERA A
31 DE DICIEMBRE DE 2022**



THE WALA I.P.S. INDÍGENA PÚBLICA
NIT. 809009550-5

THE WALA IPS INDIGENA PUBLICA
ESTADO DE RESULTADOS Y GANANCIAS ACUMULADAS COMPARATIVO
A Diciembre 31 de 2022 y 2021
(Cifras en \$ Pesos)
(Presentacion Por Cuenta)



	NOTAS	Año 2022	Año 2021
INGRESOS OPERACIONALES	28		
Servicios de Salud		13.316.472.785,00	12.206.880.544,00
TOTAL INGRESOS OPERACIONALES		13.316.472.785,00	12.206.880.544,00
COSTO DE OPERACIÓN DE SERVICIOS	30		
Administración de la Seguridad Social en Salud		9.938.524.069,00	9.137.124.731,00
TOTAL COSTO OPERACIONALES		9.938.524.069,00	9.137.124.731,00
GASTOS OPERACIONALES			
Gastos de Administración	29	2.181.381.413,22	2.003.046.448,01
Sueldos y Salarios		848.344.770,00	656.947.523,00
Incapacidades Empleados		7.195.599,00	24.304.384,00
Contribuciones Efectivas		229.312.600,00	183.880.350,00
Aportes sobre la Nomina		42.139.000,00	33.209.400,00
Prestaciones Sociales		186.352.601,00	152.059.855,00
Gastos de Personal Diversos		37.158.053,00	36.991.336,00
Generales		822.700.790,22	911.417.871,96
Impuestos, Contribuciones y Tasas		8.178.000,00	4.235.728,05
DETERIORO, DEPRECIACIONES, AMORTIZAC	29	234.516.528,45	80.290.789,00
Depreciación Propiedad Planta y Equipo		63.195.060,45	59.790.467,00
Amortización Intangibles		171.321.468,00	20.500.322,00
TOTAL GASTOS OPERACIONALES		2.415.897.941,67	2.083.337.237,01
EXEDENTE (DEFICIT) OPERACIONAL		962.050.774,33	986.418.575,99
OTROS INGRESOS			
Ingresos no Operacionales	28		
Financieros		0,00	103,97
Recuperaciones		588.757.784,69	22.082.895,96
Incapacidades		1.991.570,00	853.664,00
Otros Ingresos Diversos		3.001.000,00	3.121.627,00
Ajuste al Peso		2.230,59	4.403,12
TOTAL OTROS INGRESOS		593.752.585,28	26.062.694,05
OTROS GASTOS			
Gastos no Operacionales	29		
Donaciones		0,00	0,00
Comisiones		5.188.884,48	3.887.454,12
Financieros		3.758.026,91	5.827.157,21
Gastos Diversos		2.172.970,00	5.690.491,27
Gastos de Ejercicios Anteriores		961.961.223,49	1.115.749,00
Devolución de Facturas		44.430.856,00	7.657.132,00
Glosas Aceptadas IPS		754.959,00	17.328.623,00
TOTAL OTROS GASTOS		1.018.266.919,88	41.506.606,60
EXEDENTE (DEFICIT) DEL EJERCICIO		537.536.439,73	970.974.663,44


MANUEL ANTONIO JULICUE ULL
Representante Legal


HECTOR FABIO CHAVEZ
Revisor Fiscal
TP: 65.147-T


DENILSON FORERO CUPITRA
Contador Público
TP: 297550-T



THE WALA I.P.S. INDÍGENA PÚBLICA
NIT. 809009550-5

THE WALA IPS INDIGENA PUBLICA
ESTADO DE SITUACION FINANCIERA COMPARATIVO
 A Diciembre 31 de 2022 y 2021
 (cifras en \$ pesos)
 (presentacion por cuentas)



	NOTA	AÑO 2022	AÑO 2021
ACTIVOS			
ACTIVO CORRIENTE		2.622.869.542,95	2.784.079.371,24
EFFECTIVO Y EQUIVALENTES AL EFFECTIVO	5	468.249.284,77	1.606.713.908,90
Caja		1.561.355,00	905.302,00
Depositos en Instituciones Financieras		466.687.929,77	1.605.808.606,90
CUENTAS POR COBRAR	7	2.154.620.258,18	1.177.365.462,34
Servicios de Salud		930.998.188,84	1.094.660.133,00
Actividades de Salud Publica		50.166.972,00	0,00
Servicios de Salud Glosados		25.237.643,00	1.840.859,00
Otras Cuentas por Cobrar		1.148.217.454,34	80.864.470,34
ACTIVO NO CORRIENTE		2.399.685.799,55	1.697.284.697,00
PROPIEDAD PLANTA Y EQUIPO	10	2.399.685.799,55	1.697.284.697,00
Terrenos		500.000.000,00	500.000.000,00
Edificios y Casas		1.957.496.324,00	1.217.039.161,00
Otra maquinaria y equipo		9.465.000,00	0,00
Muebles y Enseres		17.048.243,00	17.048.243,00
Equipo y maquinaria de oficina		1.239.900,00	0,00
Equipos de Comunicación		1.397.512,00	1.397.512,00
Equipos de Computacion		213.060.666,00	198.626.566,00
Equipo de Transporte		13.291.917,00	13.291.917,00
Depreciacion Acumulada		-313.313.762,45	-250.118.702,00
OTROS ACTIVOS		53.081.464,00	23.546.677,00
ACTIVOS INTANGIBLES	14	33.955.820,00	11.544.077,00
Licencias		63.386.743,00	36.320.197,00
Software		239.846.665,00	73.180.000,00
Amortizacion de Intangibles		-269.277.588,00	-97.956.120,00
OTROS DERECHOS Y GARANTIAS	16	19.125.644,00	12.002.600,00
Gastos Pagados por Anticipado		8.687.396,00	11.449.958,00
Avances y Anticipos		10.438.248,00	552.642,00
TOTAL ACTIVO		5.075.636.806,50	4.504.910.745,24
PASIVOS			
PASIVO CORRIENTE		692.542.976,62	659.353.355,09
CUENTAS POR PAGAR	21	523.465.330,62	527.023.039,09
Adquisicion de Bienes y Servicios		449.079.099,31	461.359.027,49
Descuentos de Nomina		19.732.100,00	20.402.300,00
Retencion en la Fuente por Pagar		48.884.517,31	34.275.211,60
Otras Cuentas por Pagar		5.769.614,00	10.986.500,00
BENEFICIOS A LOS EMPLEADOS	22	136.163.262,00	131.450.338,00
Prestaciones y Salarios por Pagar		136.163.262,00	131.450.338,00
PASIVOS ESTIMADOS	23	32.914.384,00	879.978,00
Glosas por Conciliar		32.914.384,00	879.978,00
TOTAL PASIVO		692.542.976,62	659.353.355,09
PATRIMONIO DE LAS EMPRESAS			
	27	4.383.093.829,88	3.845.557.390,15
Capital Fical		84.190.133,00	84.190.133,00
Resultados del Ejercicio		537.536.439,73	970.974.663,44
Resultado de Ejercicios Anteriores		3.761.367.257,15	2.790.392.593,71
TOTAL PATRIMONIO		4.383.093.829,88	3.845.557.390,15
TOTAL PASIVO Y PATRIMONIO		5.075.636.806,50	4.504.910.745,24


MANUEL ANTONIO JULICUE ULL
 Representante Legal


HECTOR FABIO CHAVEZ
 Revisor Fiscal
 TP: 65.147-T


DENILSON FORERO CUPITRA
 Contador Publico
 TP: 297550-T



THE WALA I.P.S. INDÍGENA PÚBLICA
NIT. 809009550-5

10 NOTAS A LOS ESTADOS FINANCIEROS CON CORTE A 31 DE DICIEMBRE DE 2022 Y 2021

10.1 NOTA 1. ENTIDAD REPORTANTE

10.1.1 Identificación y funciones

THE WALA IPS Indígena pública fue creada por los cabildos indígenas asociados al Consejo Regional Indígena del Tolima, reunidos el día primero (1°) de noviembre del año dos mil uno (2001), en la comunidad de Guatavita tua, municipio de Ortega, Departamento del Tolima- Colombia, en uso de sus facultades constitucionales y legales y en especial las determinadas en la Ley 691 del 2001 y la Ley 21 de 1991, el Decreto 1088 de 1993 y los Estatutos de la Organización; esto con el fin de continuar con el proceso de autonomía de las comunidades Indígenas del Tolima, en materia de Salud.

THE WALA IPS Indígena pública, es una entidad independiente de Derecho Público de carácter especial, con autonomía técnica, administrativa, patrimonio propio, sin ánimo de lucro y creada por los pueblos indígenas para la prestación de los servicios de salud del primer nivel de complejidad.- Se encuentra debidamente registrada en la Secretaria de Salud departamental del Tolima, para los municipios de Ibagué, Ortega, Natagaima, Coyaima y San Antonio, según código respectivo de prestador Números 730010085503, 732170085502, 735040085501, 734830085504 y 736750085505.

10.1.2 Declaración de cumplimiento del marco normativo y limitaciones

La institución prestadora de Servicios de salud, THE WALA IPS Indígena pública, estará sujeta al régimen jurídico propio de aquel definido para los actos de las comunidades indígenas, conforme a lo establecido en el marco legal que regula las actividades de estos pueblos; pero en materia de contratación aplicará las normas del Derecho privado, sujetándose a la jurisdicción ordinaria conforme a las normas sobre la materia.

10.1.3 Base normativa y periodo cubierto

Los Estados Financieros se preparan de acuerdo con la Resolución Nro. 414 Del 8 de septiembre de 2014, emanada de la Contaduría General de la Nación –CGN, acorde al Decreto 3022 del 27 de diciembre de 2013, emanado del Consejo Técnico de la Contaduría pública “Por el cual se reglamenta la Ley 1314 de 2009” sobre el marco técnico normativo para los preparadores de información financiera que



THE WALA I.P.S. INDÍGENA PÚBLICA
NIT. 809009550-5

conforman el grupo 2, que no cotizan en el mercado de valores ni administran ahorro del público.

De acuerdo con esta Norma, THE WALA IPS Indígena pública debe presentar Estados Comparativos de Situación Financiera, Estado de Resultados y Ganancias acumuladas (Estado de Actividades) y Flujo de Efectivo. - No obstante, con el ánimo de proporcionar una mejor información a los usuarios, la entidad también acompaña estos Estados Financieros con un estado comparativo de Gastos de Funcionamiento.

Los Ingresos de la Institución prestadora de servicios de salud, son en el 99% por concepto del Plan de Beneficios en Salud con cargo a la Unidad de Pago por Capitación (UPC) del régimen subsidiado.

10.2 NOTA 2. BASES DE MEDICIÓN Y PRESENTACIÓN UTILIZADAS

10.2.1 Bases de medición

El reconocimiento y presentación de los hechos económicos, financieros y sociales en sus estados financieros, se hace teniendo en cuenta su importancia relativa, ello implica tener en cuenta su naturaleza, cuantía, conocimiento y las circunstancias que lo rodean en cada caso

10.2.2 Moneda funcional y de presentación, redondeo y materialidad

Moneda funcional: Pesos colombianos

Moneda de presentación: Pesos colombianos (COP)

10.3 NOTA 4. RESUMEN DE POLÍTICAS CONTABLES

- **Efectivo y equivalentes al efectivo**

Esta política contable abarca los activos financieros aplicables al efectivo y sus equivalentes del efectivo originado en la prestación de servicios, en la administración de recursos de terceros u otras actividades que pueda ejercer The Wala IPS Indígena Pública.

Se reconocerá como efectivo en Caja el valor contenido en monedas y billetes mantenidos en la IPS, cuando se recaude.

Se reconocerá como saldo en Bancos el efectivo mantenido en Instituciones financieras debidamente autorizadas.



THE WALA I.P.S. INDÍGENA PÚBLICA
NIT. 809009550-5

- **Cuentas por cobrar**

Los Deudores y/o cuentas por cobrar se deben clasificar en una de las cuatro categorías de instrumentos financieros, según lo expuesto por la NIC 39. Además, se debe reconocer un menor valor de las mismas si el importe en libros es mayor que su valor recuperable estimado. Para ello, la empresa debe evaluar en cada fecha de reporte, si existe evidencia de que el activo ha perdido valor. Por lo tanto, de ser el caso, se debe presentar la cuenta de cobranza dudosa correspondiente y el movimiento de la misma durante el año; identificando el tipo de cuenta a la que corresponde (comercial u otras).

Se debe distinguir las operaciones realizadas con empresas del estado y Entidades del Sector Público de aquellas realizadas con terceros, mostrando el movimiento que han tenido en el año. Tal distinción se efectúa para cada empresa del Estado y para cada entidad del Sector Público. Además, se debe mostrar las operaciones de ganancias y pérdidas relacionadas (Ventas, otros ingresos, compras, gastos, activos de corto y largo plazos).

- **Propiedad, planta y equipo**

El objetivo de esta política es prescribir el tratamiento contable de Propiedades, planta y equipo existentes en la IPS, conocer la información acerca de la inversión que la IPS tiene en este rubro, así como los cambios que se hayan producido en dicha inversión.

THE WALA IPS Indígena pública medirá un elemento de Propiedades, Planta y Equipo por su costo en el momento del reconocimiento inicial.

La Depreciación de un Activo comenzará cuando esté disponible para su uso, esto es, inmediatamente es adquirido, aunque no esté siendo usado.

Se depreciará de forma separada cada parte de un elemento de Propiedades, planta y equipo que tenga un costo significativo. - Para nuestro caso la IPS depreciará todos los elementos de PPyE, que superen Cincuenta (50) Unidades de Valor Tributario su costo inicial.

- **Otros activos**

Se deben reconocer como intangibles aquellos activos que son adquiridos o se generan internamente en la medida que produzca beneficio económico futuro y el costo del activo puede ser medido fiablemente. En el caso de un activo desarrollado internamente, debe cumplir los siguientes requisitos para ser considerado activo:



THE WALA I.P.S. INDÍGENA PÚBLICA
NIT. 809009550-5

Que sea posible terminar la producción del activo intangible; demostrar la intención de la entidad de terminar el activo; demostrar la utilidad del activo y/o la existencia de un mercado para la producción que genere el activo intangible; disponibilidad de recursos técnicos, financieros o de otro tipo para completar el desarrollo y para usar o vender el activo.

El plazo de amortización debe ser aquel en que se estima que el intangible contribuirá a la generación de beneficios económicos, pues es muy importante tener en cuenta que, en NIIF, los activos intangibles nunca pueden tener vida infinita, en ese caso se le deben colocar como máximo diez (10) años de vida.

- **Beneficios a los empleados**

THE WALA IPS reconoce el costo de las remuneraciones de carácter acumulativo a favor de los empleados a la fecha del Estado de Situación Financiera, en función de los importes adicionales que se espera satisfacer a los empleados como consecuencia de los derechos que han acumulado en dicha fecha.

Los beneficios a los empleados en The Wala, comprende la retribución que la entidad proporciona a sus trabajadores a cambio de los servicios prestados.

- **Ingresos**

La medición de ingresos debe realizarse de acuerdo con el valor razonable de la contrapartida recibida.

Con relación a los servicios, el ingreso se reconoce cuando el importe de los mismos pueda ser medido con fiabilidad; es posible que la empresa reciba beneficios económicos derivados de la transacción; el grado de terminación de la transacción en la fecha de reporte o cierre de los estados financieros pueda ser medido fiablemente y que los costos incurridos y los que quedan incurrir hasta completarla, puedan ser medidos con fiabilidad; los ingresos se reconocen en los períodos contables en los que tiene lugar la prestación del servicio.

- **Costos de ventas**

Los Costos de Servicios de salud incluyen costos como los medicamentos, las pruebas diagnósticas, el gasto en infraestructuras sanitarias, los salarios del personal sanitario y la inversión en equipos médicos. - Mientras que los costos no aplicables a los servicios de salud, incluyen los gastos producidos por un tratamiento fuera del sistema de salud, como el transporte de los pacientes hasta los centros de atención en salud y el costo por cuidados informales.



THE WALA I.P.S. INDÍGENA PÚBLICA
NIT. 809009550-5

- **Ingresos y gastos no operacionales**

Los ingresos y gastos no operacionales deben ser reconocidos utilizando la base de acumulación o devengo.

Se debe revelar en la nota de políticas contables el reconocimiento de ingresos y gastos no operacionales; así mismo, en nota aparte, se debe presentar la composición de los gastos de acuerdo con su naturaleza, en tanto el estado de ganancias y pérdidas se presenta por la función del gasto.

➤ **LISTADO DE NOTAS QUE NO LE APLICAN A LA ENTIDAD**

NOTA 3. JUICIOS, ESTIMACIONES, RIESGOS Y CORRECCIÓN DE ERRORES CONTABLES

NOTA 6. INVERSIONES E INSTRUMENTOS DERIVADOS

NOTA 8. PRÉSTAMOS POR COBRAR

NOTA 9. INVENTARIOS

NOTA 11. BIENES DE USO PÚBLICO E HISTÓRICOS Y CULTURALES

NOTA 12. RECURSOS NATURALES NO RENOVABLES

NOTA 13. PROPIEDADES DE INVERSIÓN

NOTA 15. ACTIVOS BIOLÓGICOS

NOTA 17. ARRENDAMIENTOS

NOTA 18. COSTOS DE FINANCIACIÓN

NOTA 19. EMISIÓN Y COLOCACIÓN DE TÍTULOS DE DEUDA

NOTA 20. PRÉSTAMOS POR PAGAR

NOTA 24. OTROS PASIVOS

NOTA 25. ACTIVOS Y PASIVOS CONTINGENTES

NOTA 26. CUENTAS DE ORDEN

NOTA 31. COSTOS DE TRANSFORMACIÓN

NOTA 32. ACUERDOS DE CONCESIÓN - ENTIDAD CONCEDENTE

NOTA 33. ADMINISTRACIÓN DE RECURSOS DE SEGURIDAD SOCIAL EN PENSIONES (Fondos de Colpensiones)

NOTA 34. EFECTOS DE LAS VARIACIONES EN LAS TASAS DE CAMBIO DE LA MONEDA EXTRANJERA

NOTA 35. IMPUESTO A LAS GANANCIAS

NOTA 36. COMBINACIÓN Y TRASLADO DE OPERACIONES

10.4 NOTA 5. EFECTIVO Y EQUIVALENTES AL EFECTIVO



THE WALA I.P.S. INDÍGENA PÚBLICA
NIT. 809009550-5

Se incorpora en esta cuenta todo lo existente en dinero con disponibilidad inmediata, en el transcurso normal de las operaciones de The Wala IPS Indígena y a los depósitos realizados tanto en Cuentas corrientes como en Cuentas de Ahorro.

La IPS Indígena no ha considerado otros elementos, como inversiones altamente liquidas o de poco riesgo para el uso actual como equivalente de efectivo, razón suficiente para descartar esta revelación, pues no existe dinero ocioso para invertir en títulos valores.

A 31 de Diciembre de 2022, The Wala IPSI, el Efectivo y Equivalente al Efectivo, es el siguiente:

CONCEPTO	2022	2021	VALOR VARIACION
EFFECTIVO Y EQUIVALENTES AL	468.249.284,77	1.606.713.908,90	-1.138.464.624,13
Caja	1.561.355,00	905.302,00	656.053,00
Depósitos en instituciones financieras	466.687.929,77	1.605.808.606,90	-1.139.120.677,13

10.4.1 Caja

Comprende el efectivo que posee la entidad representado por los fondos de caja menor y bases de caja en los municipios donde la entidad tiene presencia y tiene oficinas de atención al usuario.

CONCEPTO	2022	2021	VALOR VARIACION
CAJA	1.561.355,00	905.302,00	656.053,00
Caja Administracion Ibague	1.490.852,00	905.302,00	585.550,00
Caja Menor Chaparral	70.503,00	-	70.503,00

10.4.2 Depósitos en instituciones financieras

Comprende el efectivo que posee la entidad en sus cuentas bancarias.



THE WALA I.P.S. INDÍGENA PÚBLICA
NIT. 809009550-5

CONCEPTO	2022	2021	VALOR VARIACION	RENTABILIDAD CIERRE DICIEMBRE 2021 (Vr inter recib)	% TASA PROMEDIO
DEPOSITOS EN INSTITUCIONES	466.687.929,77	1.605.808.606,90	-1.224.946.742,13	-	0,00%
Cuenta corriente	466.687.929,77	1.605.808.606,90	-1.224.946.742,13	-	0%
Bancolombia 06810461896	380.861.864,77	1.605.807.621,08	-1.224.945.756,31	-	0%
Bancolombia 06800001594	-	-	-	-	0%
Bancolombia 06800002708	-	985,82	-985,82	-	0%
Bancolombia 06800006211	85.826.065,00	-	85.826.065,00	-	0%
Cuenta de ahorro					0,00%
Banco Agrario 466330027	-	-	-	-	0%
Banco Davivienda 166900059436	-	-	-	-	0%
Bancoomeva 130103091206	-	-	-	-	0%
Banco Davivienda 16690005484	-	-	-	-	0%
Bancolombia - 06800000123	-	-	-	-	0%

10.5 NOTA 7. CUENTAS POR COBRAR

Representan los recursos que otorgan la facultad de reclamar a un tercero la satisfacción del derecho que incorporan, sean en dinero, bienes o servicios, según lo acordado entre las partes. Adicionalmente registra el valor de los adelantos efectuados en dinero o en especie por el ente económico a personas naturales o jurídicas con el fin de recibir beneficios o contraprestación futura de acuerdo con las condiciones pactadas.

Es de resaltar que todas nuestras cuentas por cobrar son a corto plazo, es decir cuentas por cobrar corrientes.

El saldo a 31 de Diciembre de 2022 es:

CONCEPTO	2022	2021	VALOR VARIACION
CUENTAS POR COBRAR	2.154.620.258,18	1.177.365.462,34	977.254.795,84
Servicios de salud modalidad evento	560.325.855,15	785.385.435,00	-225.059.579,85
Servicios de salud modalidad capitación	370.672.333,69	309.274.698,00	61.397.635,69
Actividades de salud publica	50.166.972,00	-	50.166.972,00
Otras cuentas por cobrar servicios de sal	25.237.643,00	1.840.859,00	23.396.784,00
Otras cuentas por cobrar	1.148.217.454,34	80.864.470,34	1.067.352.984,00

10.5.1. Servicios de salud modalidad evento

Esta cuenta comprende los valores por cobrar de los contratos de prestación de servicios por evento de afiliados con PIJAOS SALUD EPS I pertenecientes al régimen subsidiado y contributivo.



THE WALA I.P.S. INDÍGENA PÚBLICA
NIT. 809009550-5

CONCEPTO	2022	2021	VALOR VARIACION
SERVICIOS DE SALUD MODALIDAD	560.325.855,15	785.385.435,00	-38.850.544,85
Plan contributivo evento	30.189.844,15	69.040.389,00	-38.850.544,85
Ibagué	12.171.903,00	22.984.646,00	-10.812.743,00
Natagaima	8.399.559,00	14.714.782,00	-6.315.223,00
Ortega	4.035.484,00	8.038.550,00	-4.003.066,00
Coyaima	1.493.006,00	5.747.856,00	-4.254.850,00
Chaparral	2.992.986,15	16.114.839,00	-13.121.852,85
San antonio	1.096.906,00	1.439.716,00	-342.810,00
Plan subsidiado evento	530.136.011,00	716.345.046,00	-186.209.035,00
Ibagué	73.010.811,00	121.354.227,00	-48.343.416,00
Natagaima	122.133.599,00	172.883.038,00	-50.749.439,00
Ortega	92.408.564,00	118.631.610,00	-26.223.046,00
Coyaima	85.189.719,00	145.634.008,00	-60.444.289,00
Chaparral	140.207.972,00	140.699.918,00	-491.946,00
San antonio	17.185.346,00	17.142.245,00	43.101,00

10.5.2. Servicios de salud modalidad capitación

Esta cuenta comprende los valores por cobrar de los contratos de prestación de servicios por capitación de afiliados con PIJAOS SALUD EPS I.

CONCEPTO	2022	2021	VALOR VARIACION
SERVICIOS DE SALUD MODALIDAD	370.672.333,69	309.274.698,00	61.397.635,69
Servicios de salud capitación	370.672.333,69	309.274.698,00	61.397.635,69

10.5.3. Otras cuentas por cobrar servicios de salud

El Rubro Otras cuentas por cobrar servicios de salud, comprende los valores por cobrar glosados de los contratos de prestación de servicios por capitación y evento de afiliados con PIJAOS SALUD EPS I.

CONCEPTO	2022	2021	VALOR VARIACION
ACTIVIDADES DE SALUD PÚBLICA	50.166.972,00	-	50.166.972,00
Atencion actividades de salud publica	50.166.972,00	-	50.166.972,00

10.5.4. Otras cuentas por cobrar



THE WALA I.P.S. INDÍGENA PÚBLICA
NIT. 809009550-5

Corresponde a los valores que se les descuentan en la capitación a los contratistas para el pago de Biológicos y contaminados y seguro de vida de los empleados de los contratistas.

CONCEPTO	2022	2021	VALOR VARIACION
OTRAS CUENTAS POR COBRAR	1.148.217.454,34	80.864.470,34	1.067.338.784,00
Terceros			
Jimenez Gonzalez Alfonso	97.929.883,00	-	97.929.883,00
Alvares Torres Ligia Rocio		-	-
Bejarano Ramos Julian Andres	49.607.644,00	-	49.607.644,00
Pijaos Salud E.P.S-I	987.121.076,34	79.999.817,34	907.121.259,00
Monsalve Varon Jaime Alberto	14.400,00	-	14.400,00
Celemin Rodirguez Didier Augusto	27.559.804,00	-	27.559.804,00
Julian Bejarano y Didier Celemin SAS	-5.016.994,00	45.196,00	-5.062.190,00
L A Su Salud SAS	150.310,00	85.041,00	65.269,00
Olaya Jacobs SAS	388.940,00	51.652,00	337.288,00
Alfonso Jimenez Gonzales SAS	-9.551.809,00	682.764,00	-10.234.573,00

10.6 NOTA 10. PROPIEDADES, PLANTA Y EQUIPO

Las variaciones de la propiedad, planta y equipo corresponden a la depreciación del periodo y las compras de activos fijos. El método de depreciación es línea recta.

El saldo de propiedad, planta y equipo y depreciación acumulada al 31 de Diciembre comprende:

CONCEPTO	2022	2021	VALOR VARIACION
PROPIEDADES, PLANTA Y EQUIPO	2.399.685.799,55	1.697.284.697,00	691.696.202,55
Terrenos	500.000.000,00	500.000.000,00	-
Edificios y Casas	1.957.496.324,00	1.217.039.161,00	740.457.163,00
Otra maquinaria y equipo	9.465.000,00	-	
Muebles, enseres y equipo de oficina	17.048.243,00	17.048.243,00	-
Equipo y maquinaria de oficina	1.239.900,00	-	
Equipos de Comunicación	1.397.512,00	1.397.512,00	-
Equipos de Computación	213.060.666,00	198.626.566,00	14.434.100,00
Equipo de transporte	13.291.917,00	13.291.917,00	-
Depreciacion acumulada (Cr)	-313.313.762,45	-250.118.702,00	-63.195.060,45



THE WALA I.P.S. INDÍGENA PÚBLICA
NIT. 809009550-5

- De los \$1.217.039.161, es conveniente aclarar que el valor de \$837.039.161 incluido en el concepto de Edificios y casas corresponde a una edificación usada por Pijaos Salud EPSI.

10.6.1. Estimaciones

THE WALA IPS Indígena pública medirá un elemento de Propiedades, Planta y Equipo por su costo en el momento del reconocimiento inicial.

El método de depreciación es el de Línea Recta, este método de depreciación aplicado de acuerdo con la vida útil de cada elemento se revisa regularmente para evaluar si ha tenido un cambio significativo en los resultados económicos y establecer uno nuevo de ser necesario. Este método de depreciación se realiza mensualmente.

DESCRIPCION DE LOS BIENES DE PPE		AÑOS DE VIDA ÚTIL (Depreciacion línea recta)
TIPO	CONCEPTOS	MÁXIMO
INMBUEBLES	Edificaciones	40 años
	Muebles y Enseres	10 años
MUEBLES	Equipo de Oficina	7 años
	Equipo de Comunicaciones	5 años
	Equipo de Cómputo	4 años
	Equipo Médico Científico	4 años
	Vehículos	7 años

10.7 NOTA 14. ACTIVOS INTANGIBLES

Se reconoce como intangibles aquellos activos que son adquiridos o se generan internamente en la medida que produzca beneficio económico futuro y el costo del activo pueda ser medido fiablemente.

Se miden al costo de adquisición o valor revaluado menos pérdidas por desvalorización y amortización acumulada.

El plazo de amortización debe ser aquel en que se estima que el intangible contribuirá a la generación de beneficios económicos, pues es muy importante tener



THE WALA I.P.S. INDÍGENA PÚBLICA
NIT. 809009550-5

en cuenta que, en NIIF, los activos intangibles nunca pueden tener vida infinita, en ese caso se le deben colocar como máximo diez (10) años de vida.

Los intangibles con que cuenta The Wala a 31 de Diciembre de 2022 corresponden a los siguientes:

CONCEPTO	2022	2021	VALOR VARIACION
ACTIVOS INTANGIBLES	33.955.820,00	11.544.077,00	22.411.743,00
Licencias	63.386.743,00	36.320.197,00	27.066.546,00
Software	239.846.665,00	73.180.000,00	166.666.665,00
Amortización acumulada Licencias (Cr)	-62.764.256,00	-24.776.120,00	-37.988.136,00
Amortización acumulada Software (Cr)	-206.513.332,00	-73.180.000,00	-133.333.332,00

10.8 NOTA 16. OTROS DERECHOS Y GARANTÍAS

Representa los gastos pagados por anticipado y los avances y anticipos entregados, los cuales todos corresponden a valores corrientes, es decir son activos a corto plazo.

CONCEPTO	2022	2021	VALOR VARIACION
OTROS DERECHOS Y GARANTÍA	19.125.644,00	12.002.600,00	7.123.044,00
Gastos pagados por anticipado	8.687.396,00	11.449.958,00	-2.762.562,00
Avances y anticipos entregados	10.438.248,00	552.642,00	9.885.606,00

10.8.1. Gastos pagados por anticipado

Se compone principalmente de suscripciones, primas de seguros, mantenimiento de equipos que son amortizados de acuerdo con el plazo de servicios recibidos o la vigencia de las pólizas y compra de software con su respectiva licencia.

CONCEPTO	2022	2021	VALOR VARIACION
GASTOS PAGADOS POR ANTICIP	8.687.396,00	11.449.958,00	-2.762.562,00
Poliza de seguro de responsabilidad civil	2.289.105,00	6.684.918,00	-4.395.813,00
Poliza moto contra todo riesgo	142.550,00	151.271,00	-8.721,00
Poliza de seguro de cumplimiento Conv A	1.314.170,00	436.720,00	877.450,00
Poliza de seguro de cumplimiento contrat	4.941.571,00	4.177.049,00	764.522,00
Licencias software anuales	-	-	-

10.8.2. Avances y anticipos entregados



THE WALA I.P.S. INDÍGENA PÚBLICA
NIT. 809009550-5

Corresponde a los anticipos pagados a favor de los contratistas siendo estos descontados mensualmente, anticipos dados a PIJAOS SALUD E.P.S – I y unos pagos hechos por los empleados que serán descontado al siguiente mes.

CONCEPTO	2022	2021	VALOR VARIACION
AVANCES Y ANTICIPOS ENTREG	10.438.248,00	552.642,00	9.885.606,00
Villanueva Parra Edna Rocio	10.000.000,00	-	10.000.000,00
Erminso Vega Quintero	365.700,00	-	365.700,00
Villanueva Rodriguez Laura Cecilia	100.000,00	-	100.000,00
Riaño Caceres Paula Andrea	-27.452,00	-	-27.452,00
Comcel	-	466.642,00	-466.642,00
Colombia Telecomunicaciones S.A. ESP	-	86.000,00	-86.000,00

10.9 NOTA 21. CUENTAS POR PAGAR

Se establece como la principal revelación en el pasivo, la deuda a corto plazo, porque deudas a largo plazo no existen; estas deudas a corto plazo corresponden a las facturas pendientes por pagar por prestación de los servicios en los correspondientes municipios, en desarrollo de las operaciones relacionadas con el objeto social y el valor de las obligaciones originadas por los Gastos Administrativos, además la incineración de los desechos de las diferentes sedes de la IPS en los municipios.

El saldo de proveedores y cuentas por pagar al 31 de Diciembre comprende:

CONCEPTO	2022	2021	VALOR VARIACION
CUENTAS POR PAGAR	523.465.330,62	527.023.039,09	-3.557.708,47
Adquisición de bienes y servicios	449.079.099,31	461.359.027,49	-12.279.928,18
Descuentos de nomina	19.732.100,00	20.402.300,00	-670.200,00
Retencion en la fuente e impuesto de timb	48.884.517,31	34.275.211,60	14.609.305,71
Otras cuentas por pagar	5.769.614,00	10.986.500,00	-5.216.886,00

10.9.1. Adquisición de bienes y servicios



THE WALA I.P.S. INDÍGENA PÚBLICA
NIT. 809009550-5

Corresponde a las facturas pendientes por pagar por prestación de los servicios en los correspondientes municipios, en desarrollo de las operaciones relacionadas con el objeto social y el valor de las obligaciones originadas por los gastos administrativos además la incineración de los desechos de las diferentes sedes de la IPS en los municipios.

CONCEPTO	2022	2021	VALOR VARIACION
ADQUISICION DE BIENES Y SER	449.079.099,31	461.359.027,49	-12.279.928,18
Cuentas por pagar capitación	2.674.788,00	2.674.788,00	-
Cuentas por pagar servicios de salud por	145.807.477,20	429.786.721,92	-283.979.244,72
Otros acreedores	300.596.834,11	28.897.517,57	271.699.316,54

10.9.2. Descuentos de nomina

Corresponde a los aportes parciales y descuentos a trabajadores de conformidad con la regulación laboral (Salud y Pensión). Igualmente, descuentos especiales debidamente autorizados por los empleados.

CONCEPTO	2022	2021	VALOR VARIACION
DESCUENTOS DE NOMINA	19.732.100,00	20.402.300,00	-670.200,00
Aportes a Fondos de pensión	11.100.700,00	11.476.200,00	-375.500,00
Aportes a seguridad social en salud	8.631.400,00	8.926.100,00	-294.700,00

10.9.3. Retención en la fuente e impuesto de timbre

Registra los valores recaudados por la IPS a los contribuyentes o sujetos pasivos del tributo a título de retención en la fuente a favor de la administración de impuestos nacionales (DIAN), e ICA y sobretasa a favor de la Alcaldía de Ibagué.

CONCEPTO	2022	2021	VALOR VARIACION
RETENCION EN LA FUENTE E IM	43.693.337,31	34.275.211,60	8.410.985,71
Retencion en la fuente honorarios	1.219.900,00	212.760,00	1.007.140,00
Retencion en la fuente servicios	37.390.269,56	33.599.814,60	3.790.454,96
Retencion en la fuente arrendamiento	120.625,00	95.287,00	25.338,00
Retencion en la fuente compras	2.411.458,75	85.281,00	2.326.177,75
Retencion de impuesto de industria y com	2.551.084,00	282.069,00	2.269.015,00

10.9.4. Otras cuentas por pagar



THE WALA I.P.S. INDÍGENA PÚBLICA
NIT. 809009550-5

Corresponde a los aportes parafiscales y demás pasivos originados por la prestación de servicios, honorarios, entre otros.

CONCEPTO	2022	2021	VALOR VARIACION
OTRAS CUENTAS POR PAGAR	5.769.614,00	10.986.500,00	-5.216.886,00
Aportes al ICBF y SENA	3.413.900,00	3.372.200,00	41.700,00
Servicios Publicos	115.714,00	-	115.714,00
Honorarios	-	7.192.400,00	-7.192.400,00
Servicios	2.240.000,00	421.900,00	1.818.100,00

10.10 NOTA 22. BENEFICIOS A LOS EMPLADOS

Comprende el valor de las obligaciones a cargo de la empresa y a favor de los trabajadores a corto plazo, tales como: salarios por pagar, cesantías consolidadas, primas de servicios, prestaciones extralegales e indemnizaciones laborales.

El saldo de obligaciones laborales al 31 de Diciembre comprende:

CONCEPTO	2022	2021	VALOR VARIACION
BENEFICIOS A LOS EMPLADOS	136.163.262,00	131.450.338,00	4.712.924,00
Nomina por pagar	64.652.918,00	68.219.768,00	-3.566.850,00
Cesantias	43.557.465,00	41.969.700,00	1.587.765,00
Vacaciones	23.557.579,00	16.925.770,00	6.631.809,00
Aportes a riesgos laborales	1.664.200,00	1.638.200,00	26.000,00
Caja de compensacion Comfenalco	2.731.100,00	2.696.900,00	34.200,00

10.11 NOTA 23. PROVISIONES

Corresponde a los descuentos efectuados a los contratistas por concepto de incumplimiento de metas y soportes de facturación, los cuales se encuentran en proceso de auditoria para proceder a su conciliación o aceptación por parte de los médicos.

CONCEPTO	2022	2021	VALOR VARIACION
PROVISIONES	32.914.384,00	879.978,00	32.034.406,00
Otras provisiones diversas (Glosas por C	32.914.384,00	879.978,00	32.034.406,00



THE WALA I.P.S. INDÍGENA PÚBLICA
NIT. 809009550-5

10.12 NOTA 27. PATRIMONIO

El Patrimonio siempre está conformado por las cuentas que representan los bienes y derechos de la entidad, una vez que se registran las obligaciones de carácter patrimonial contraídas.

CONCEPTO	2022	2021	VALOR VARIACION
PATRIMONIO	4.383.093.829,88	3.845.557.390,15	537.536.439,73
Capital Fiscal	84.190.133,00	84.190.133,00	-
Resultado de ejercicios anteriores	3.761.367.257,15	2.790.392.593,71	970.974.663,44
Resultado del ejercicio	537.536.439,73	970.974.663,44	-433.438.223,71

Agrupar el conjunto de las cuentas que representan el valor residual de comparar el Activo Total menos el Pasivo externo, producto de los recursos netos del ente Económico y que debe ser como mínimo 50% más del capital social según el art 5 del decreto 1439 de 2002.

10.13 NOTA 28. INGRESOS

Corresponden a los ingresos recibidos como resultado del desarrollo del objeto social de la entidad.

Los ingresos operacionales corresponden a la prestación de servicio de salud y los no operacionales corresponden a transacciones diferentes a los del objeto social.

Los ingresos por el periodo terminado el 31 de Diciembre comprende:

CONCEPTO	2022	2021	VALOR VARIACION
INGRESOS	13.910.225.370,28	12.232.943.238,05	1.677.282.132,23
Salud Publica	-	395.499.880,00	-395.499.880,00
Unidad de pago por capitacion regimen s	501.669.722,00	57.929.096,00	443.740.626,00
Prestacion servicios de salud Evento	14.077.400.941,00	11.777.885.166,00	2.299.515.775,00
Devoluciones, rebajas y descuentos (Db)	-1.262.597.878,00	-24.433.598,00	-1.238.164.280,00
Otros ingresos	593.752.585,28	26.062.694,05	567.689.891,23

10.13.1 Otros ingresos



THE WALA I.P.S. INDÍGENA PÚBLICA
NIT. 809009550-5

Comprende los ingresos provenientes de transacciones diferentes a los del objeto social o giro normal del negocio incluyendo el ítem relacionado con las operaciones de carácter financiero.

CONCEPTO	2022	2021	VALOR VARIACION
OTROS INGRESOS	593.752.585,28	26.062.694,05	567.689.891,23
Financieros	-	103,97	-103,97
Recuperacion de ejercicios anteriores	588.757.784,69	19.240.384,96	569.517.399,73
Recuperacion de otros costos y gastos	-	2.842.511,00	-2.842.511,00
Ingresos por incapacidades	1.991.570,00	853.664,00	1.137.906,00
Otros ingresos diversos	3.001.000,00	3.121.627,00	-120.627,00
Ajuste al peso	198,91	241,08	-42,17
Ajuste al peso DIAN	2.031,68	4.162,04	-2.130,36

10.14 NOTA 29. GASTOS

Representa los gastos en que incurre la entidad para el desarrollo normal de sus actividades.

CONCEPTO	2022	2021	VALOR VARIACION
GASTOS	3.434.164.861,55	2.124.843.843,61	1.309.321.017,94
De administración y operación	2.181.381.413,22	2.003.046.448,01	178.334.965,21
Deterioro, depreciaciones, amortizaciones	234.516.528,45	80.290.789,00	154.225.739,45
Otros gastos	1.018.266.919,88	41.506.606,60	976.760.313,28

10.14.1 De administración y operación

Corresponde a los gastos operacionales en que incurre la entidad para el desarrollo normal de sus actividades.



THE WALA I.P.S. INDÍGENA PÚBLICA
NIT. 809009550-5

CONCEPTO	2022	2021	VALOR VARIACION
DE ADMINISTRACION Y OPERACIONES	2.181.381.413,22	2.003.046.448,01	178.334.965,21
Sueldos y salarios	848.344.770,00	656.947.523,00	191.397.247,00
Incapacidades empleados	7.195.599,00	24.304.384,00	-17.108.785,00
Contribuciones efectivas	229.312.600,00	183.880.350,00	45.432.250,00
Aportes sobre la nomina	42.139.000,00	33.209.400,00	8.929.600,00
Prestaciones sociales	186.352.601,00	152.059.855,00	34.292.746,00
Gastos de personal diversos	37.158.053,00	36.991.336,00	166.717,00
Generales	822.700.790,22	911.417.871,96	-88.717.081,74
Impuestos, contribuciones y tasas	8.178.000,00	4.235.728,05	3.942.271,95

10.14.2. Contribuciones efectivas

CONCEPTO	2022	2021	VALOR VARIACION
Contribuciones efectivas	229.312.600,00	183.880.350,00	45.432.250,00
Seguros de vida	-	-	-
Aportes a caja de compensación	33.710.400,00	26.525.200,00	7.185.200,00
Cotizaciones a seguridad social	72.655.200,00	58.681.825,00	13.973.375,00
Cotizaciones a riesgos laborales	20.376.900,00	15.861.400,00	4.515.500,00
Cotizaciones a fondos de pension	102.570.100,00	82.811.925,00	19.758.175,00

10.14.3 Aportes sobre la nomina

CONCEPTO	2022	2021	VALOR VARIACION
Aportes sobre la nomina	42.139.000,00	33.209.400,00	8.929.600,00
Aportes al ICBF	25.280.200,00	19.901.400,00	5.378.800,00
Aportes al SENA	16.858.800,00	13.268.000,00	3.590.800,00
Aportes al FONDO SOLIDARIDAD P	-	40.000,00	-40.000,00

10.14.4. Prestaciones sociales

CONCEPTO	2022	2021	VALOR VARIACION
Prestaciones sociales	186.352.601,00	152.059.855,00	34.292.746,00
Vacaciones	40.274.691,00	30.217.029,00	10.057.662,00
Cesantias	71.908.665,00	58.813.132,00	13.095.533,00
Intereses a las cesantias	2.184.900,00	5.100.598,00	-2.915.698,00
Prima de servicios	71.984.345,00	57.929.096,00	14.055.249,00



THE WALA I.P.S. INDÍGENA PÚBLICA
NIT. 809009550-5

10.14.5 Gastos de personal diversos

CONCEPTO	2022	2021	VALOR VARIACION
Gastos de personal diversos	37.158.053,00	36.991.336,00	166.717,00
Capacitación, bienestar social al personal	809.244,00	2.903.992,00	-2.094.748,00
Dotación y suministro al personal	34.395.000,00	28.277.000,00	6.118.000,00
Gastos deportivos y de recreación	1.454.000,00	-	1.454.000,00
Otros Gastos de personal diversos	499.809,00	5.810.344,00	-5.310.535,00

10.14.6 Generales



THE WALA I.P.S. INDÍGENA PÚBLICA
NIT. 809009550-5

CONCEPTO	2022	2021	VALOR VARIACION
Generales	822.700.790,22	911.417.871,96	-88.717.081,74
Materiales	115.165.100,60	96.127.395,00	19.037.705,60
Papelería	8.186.735,31	7.612.141,00	574.594,31
Elemento de oficina	10.123.467,00	14.483.381,00	-4.359.914,00
Gastos Covid-19	-	794.800,00	-794.800,00
Mantenimiento	50.693.090,00	70.497.403,00	-19.804.313,00
Servicios Públicos	53.491.413,58	46.326.848,12	7.164.565,46
Arrendamiento	37.047.493,00	36.916.778,00	130.715,00
Viáticos Y Gastos De Viaje	10.121.000,00	23.921.505,00	-13.800.505,00
Impresos, Publicación Suscripciones	1.891.800,00	1.374.000,00	517.800,00
Seguros Generales	34.177.665,00	15.966.221,00	18.211.444,00
Combustibles Y Lubricantes	4.085.794,00	2.619.342,00	1.466.452,00
Servicios De Aseo Cafetería Restau	22.693.263,00	16.947.470,66	5.745.792,34
Elementos De Aseo Lavandería Y C	2.421.874,00	1.169.874,00	1.252.000,00
Honorarios	95.737.000,00	120.267.649,00	-24.530.649,00
Servicios	305.676.252,00	423.100.532,00	-117.424.280,00
Correo	-	-	-
Gastos Legales	451.774,00	272.700,00	179.074,00
Taxis Y Buses	1.618.000,00	1.302.500,00	315.500,00
Ajuste Al Peso	1.210,63	3.024,07	-1.813,44
Parqueadero	-	4.400,00	-4.400,00
Ajuste Al Peso DIAN	4.673,96	1.433,00	3.240,96
Servicio de vigilancia electronico	895.344,00	1.172.894,00	-277.550,00
Otros gastos	-	117.860,00	-117.860,00
Servicio de Mensajería	18.000,00	1.521.250,00	-1.503.250,00
Iva Mayor Valor Del Gasto/Costo	67.939.919,14	28.896.471,11	39.043.448,03
Impuesto al consumo	259.921,00	-	259.921,00

10.14.7 Deterioro, depreciaciones, amortizaciones y provisiones

En este rubro se registra periódicamente el deterioro de los activos fijos con que cuenta la empresa y el prorrateo de los activos intangibles que para nuestro caso es la licencia de SINERGIA, el cual es el software asistencial y contable de nuestra entidad.



THE WALA I.P.S. INDÍGENA PÚBLICA
NIT. 809009550-5

CONCEPTO	2022	2021	VALOR VARIACION
DETERIORO, DEPRECIACIONES, AMORTIZACIONES Y PROVISIONES	234.516.528,45	80.290.789,00	154.225.739,45
DEPRECIACION	63.195.060,45	59.790.467,00	3.404.593,45
De edificaciones	30.425.976,75	30.425.976,00	0,75
Maquinaria y equipo	394.375,00	-	394.375,00
De muebles, enseres y equipo de oficina	1.911.475,82	1.704.828,00	206.647,82
De equipos de comunicación y computac	29.600.085,57	25.760.819,00	3.839.266,57
De equipos de transporte	863.147,31	1.898.844,00	-1.035.696,69
AMORTIZACION	171.321.468,00	20.500.322,00	150.821.146,00
De activos intangibles	171.321.468,00	20.500.322,00	150.821.146,00

10.14.8 Otros gastos

Registra el valor de los gastos no relacionados directamente con la actividad principal de la empresa, causados por gastos bancarios, comisiones e impuestos, adicionalmente se registra la liquidación de los contratos de servicios de salud de vigencias anteriores. Y corresponde a:

CONCEPTO	2022	2021	VALOR VARIACION
OTROS GASTOS	1.018.266.919,88	41.506.606,60	976.760.313,28
COMISIONES	5.188.884,48	3.887.454,12	1.301.430,36
Comisiones servicios financieros	5.188.884,48	3.887.454,12	1.301.430,36
FINANCIEROS	3.758.026,91	5.827.157,21	-2.069.130,30
Intereses de mora	-	-	-
Otros gastos financieros	3.758.026,91	5.827.157,21	-2.069.130,30
GASTOS DIVERSOS	964.134.193,49	6.806.240,27	957.327.953,22
Impuestos asumidos	-	539.426,00	-539.426,00
Multas y sanciones	-	4.197.000,00	-4.197.000,00
Impuestos asumidos	-	-	-
Otros gastos y costos	2.172.970,00	954.065,27	1.218.904,73
Gastos de ejercicios anteriores	961.961.223,49	1.115.749,00	960.845.474,49
DEVOLUCIONES, REBAJAS Y DE	45.185.815,00	24.985.755,00	20.200.060,00
Devolucion facturas vigencias anteriores	44.430.856,00	7.657.132,00	36.773.724,00
Glosas aceptadas vigencia anteriores	754.959,00	17.328.623,00	-16.573.664,00

10.15 NOTA 30. COSTOS DE VENTAS

Sede Administrativa: Carrera 8ª No 17-22 Ibagué Tolima:
 Teléfono: 2616096. Correo Electrónico: sedeadministrativa@ipstthewala.com




THE WALA I.P.S. INDÍGENA PÚBLICA
NIT. 809009550-5

Contiene el valor de los costos causados y pagados en los servicios de salud prestados por los Profesionales de la Salud y las adquisiciones realizadas para el mejor servicio en los convenios pactados.

CONCEPTO	2022	2021	VALOR VARIACION
COSTOS DE VENTAS	9.938.524.069,00	9.137.124.731,00	801.399.338,00
COSTOS DE VENTAS DE SERVICIOS	9.938.524.069,00	9.137.124.731,00	801.399.338,00
Servicios de salud	9.938.524.069,00	9.137.124.731,00	801.399.338,00
OTROS SERVICIOS	-	-	-
Cuota moderadora regimen contributivo	-	-	-

Agrupar las cuentas que representan la acumulación de los costos directos e indirectos necesarios en la prestación de los servicios de salud ofrecidos y vendidos, de acuerdo con la actividad social desarrollada por el ente económico en un periodo determinado de acuerdo con las normas legales vigentes.


MANUEL ANTONIO JULICUE ULL
Representante Legal


DENILSON FORERO CUPITRA
Contador Publico
TP 297550-T

Cordialmente,


MANUEL ANTONIO JULICUE ULL
GERENTE